

XII Congreso de la Federación Internacional de Estudios sobre América Latina y el Caribe
“América Latina y el proceso de modernización”
Roma, 27-30 de septiembre de 2005

“La emigración de latinoamericanos a Europa: ¿racismo o solidaridad ante los antiguos ‘colonizados’ hoy retornados a sus metrópolis?”

Tomás Calvo Buezas

Director del Centro de Estudios sobre Migraciones y Racismo (CEMIRA)
Catedrático de Antropología Social, Universidad Complutense de Madrid (UCM)

A series of footprints are visible on a sandy surface, leading from the top left towards the bottom left. The footprints are slightly indented and show the texture of the sand. The background is a uniform light brown color, representing the sand.

*La historia de las civilizaciones es
la historia de las emigraciones humanas.*

El hombre es el ser más migrante del planeta.

**LAS CAUSAS ESTRUCTURALES DE
LAS MIGRACIONES
INTERNACIONALES:**

*un mundo globalizado,
injustamente distribuido y
demográficamente
desequilibrado*

MUNDO INJUSTO

- ❖ El 20% de la población mundial acumula el 80% de los recursos de la Tierra.
- ❖ 225 personajes tienen una riqueza equivalente a 2.500 millones de habitantes (el 47% de la población mundial).
- ❖ Las tres personas más ricas del mundo tienen una riqueza equivalente a los 48 países más pobres del mundo (600 millones de habitantes).
- ❖ 2.500 millones de personas viven con menos de 2 dólares diarios.

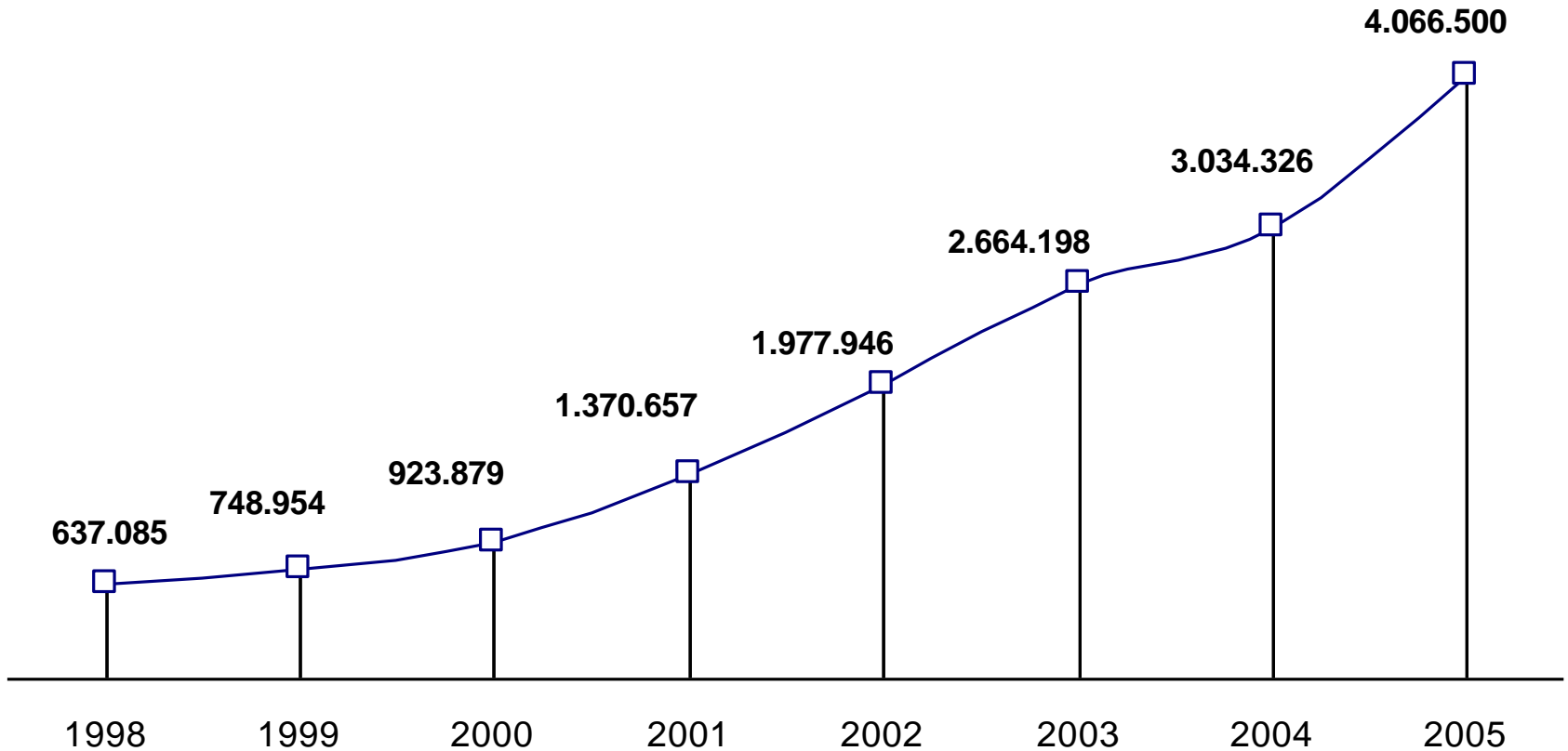
MUNDO DEMOGRÁFICAMENTE DESEQUILIBRADO

- ❖ Los países ricos económicamente son pobres demográficamente.
- ❖ Los países pobres económicamente son ricos demográficamente.
- ❖ En 1945 Europa representaba el 22% de la población mundial y África sólo el 8%. Ahora las dos zonas tienen la misma proporción: el 13%. Para el año 2050 África estará más poblada que Europa.

**ESPAÑA POR PRIMERA VEZ EN
SU HISTORIA:**

**DE PAÍS EMISOR DE
EMIGRANTES, A PAÍS RECEPTOR**

Evolución de la población extranjera residente en España



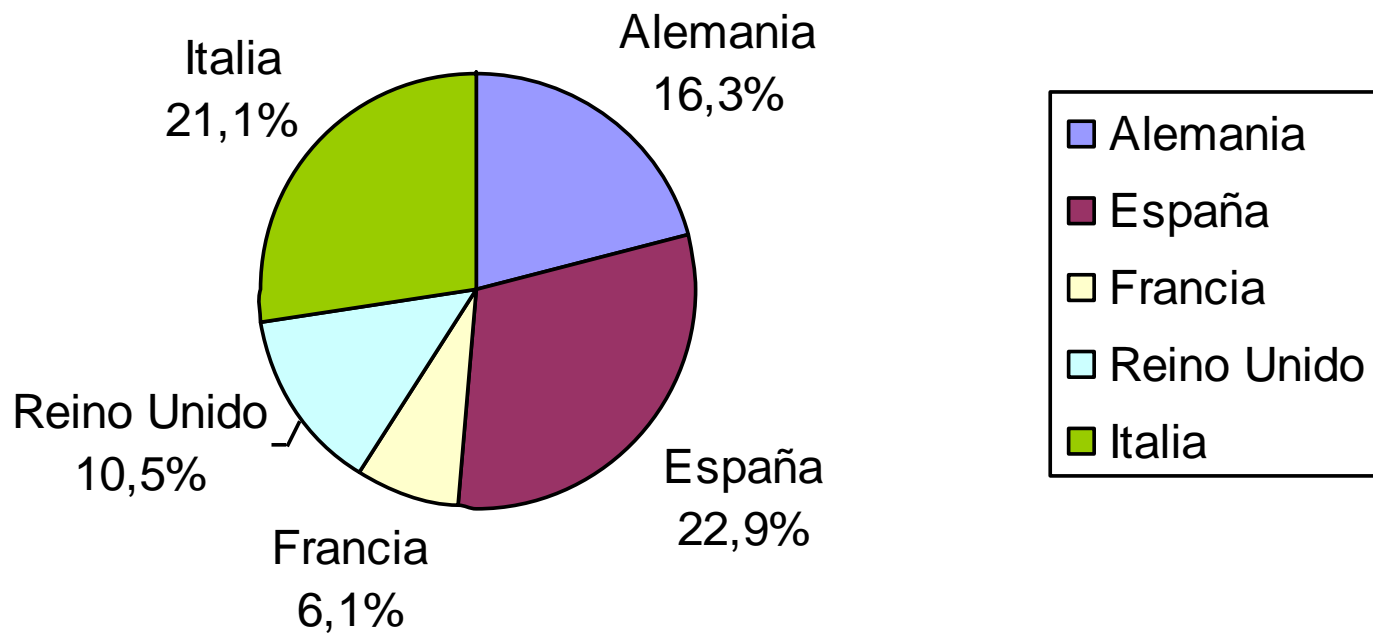
Fuente: Instituto Nacional de Estadística (INE), 2005.

**EVOLUCIÓN DE LA POBLACIÓN EN LA UNIÓN EUROPEA
Y SALDO MIGRATORIO EN 2004**

	POBLACIÓN A 1 DE ENERO DE 2004	SALDO MIGRATORIO	CRECIMIENTO TOTAL
Unión Europea	456.448.000	1.688.000	1.887.000
España	42.197.000	594.300	647.300
Italia	57.804.000	511.200	483.000
Francia	59.900.000	55.000	265.700
Reino Unido	59.515.000	103.000	186.800

Fuente: Diario El País, 1 de septiembre de 2004.

Saldo migratorio en los Estados Miembro de la Unión Europea en 2003



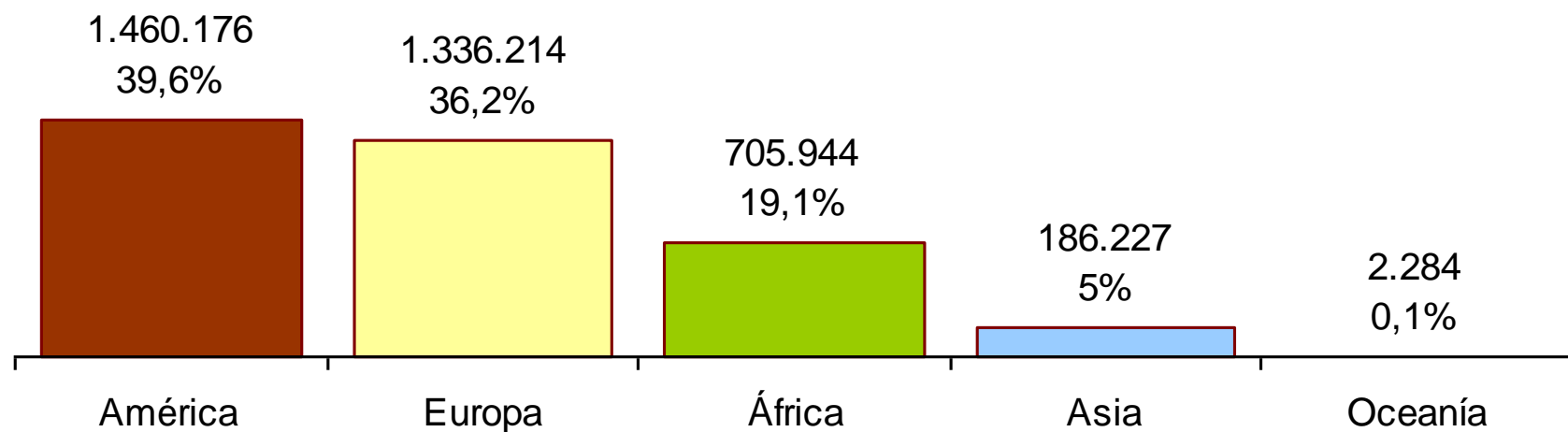
Fuente: Eurostat Yearbook 2004.

INMIGRANTES LATINOAMERICANOS EN PAÍSES EUROPEOS

PAÍS DE DESTINO	Nº DE LATINOAMERICANOS
España	840.200
Francia	104.800
Alemania	72.247
Italia	114.697
Gran Bretaña	328.300
Suecia	62.800
Portugal	75.800
Bélgica	24.400
Países Bajos	31.500
Grecia	6.600
Finlandia	2.100
Dinamarca	10.000
Luxemburgo	1.800
Irlanda	3.500
Suiza	57.200
Austria	6.100
Noruega	16.400
Polonia	1.100
República Checa	1.500
República Eslovaca	200
Hungría	1.100

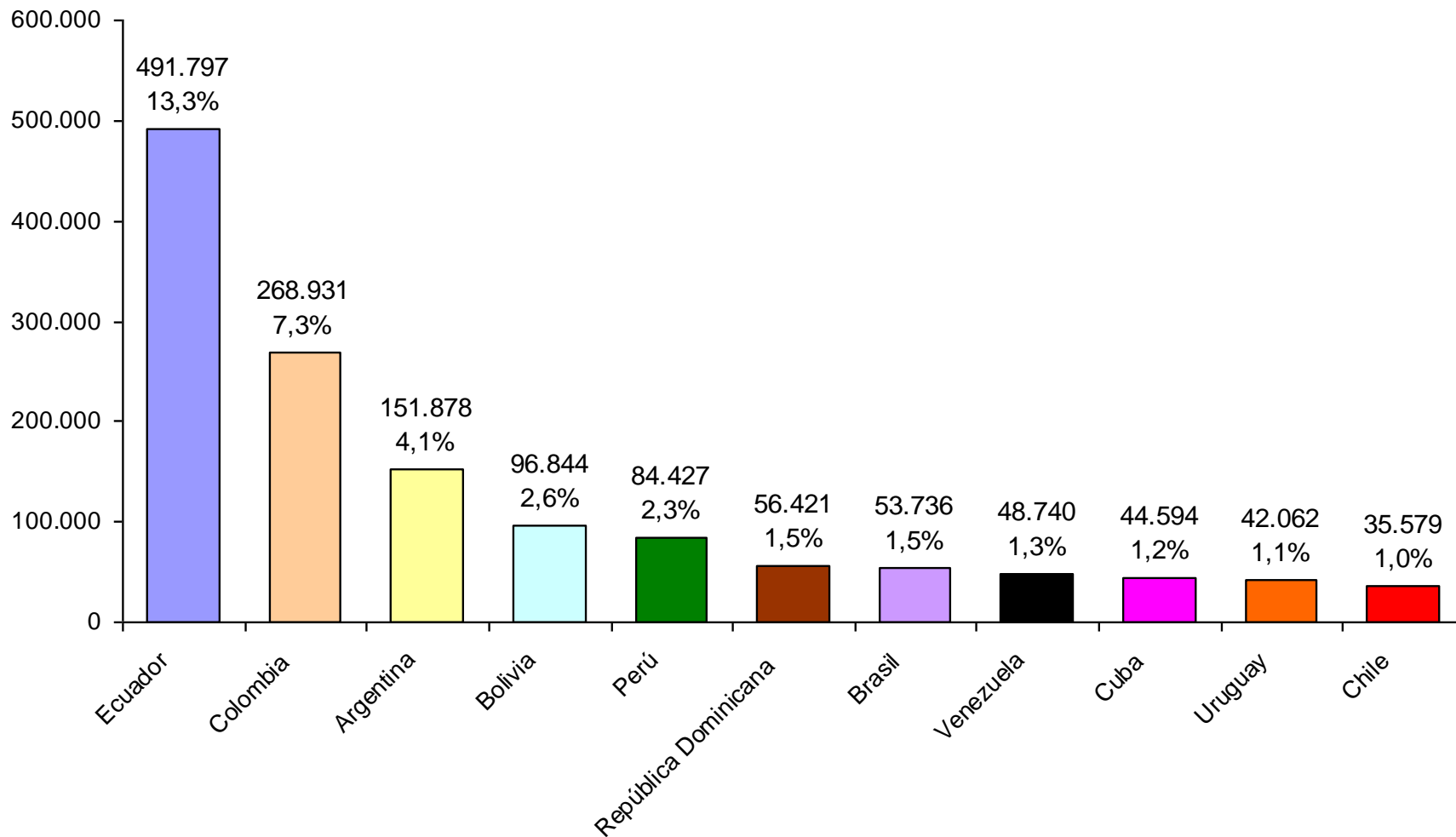
Fuente: Trends in International Migration, SOPEMI 2004 Edition, OECD, 2005.

**Extranjeros residentes en España
por continente de procedencia**



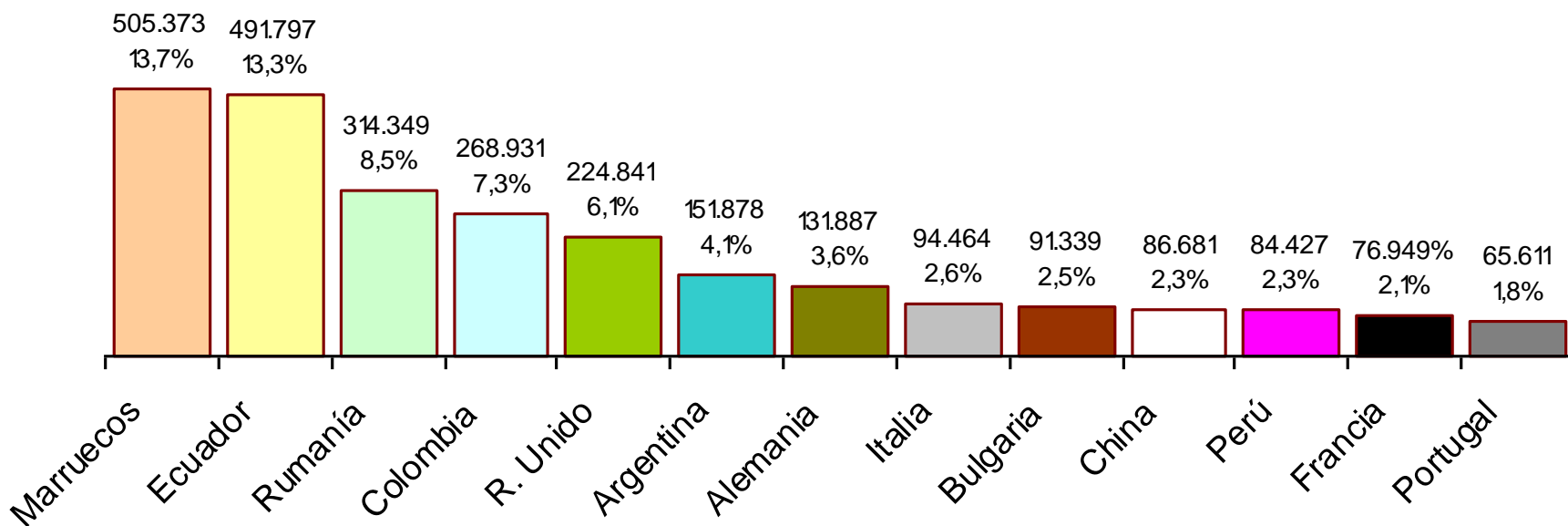
Fuente: Instituto Nacional de Estadística (INE), 2005.

Número de inmigrantes latinoamericanos en España por países de procedencia

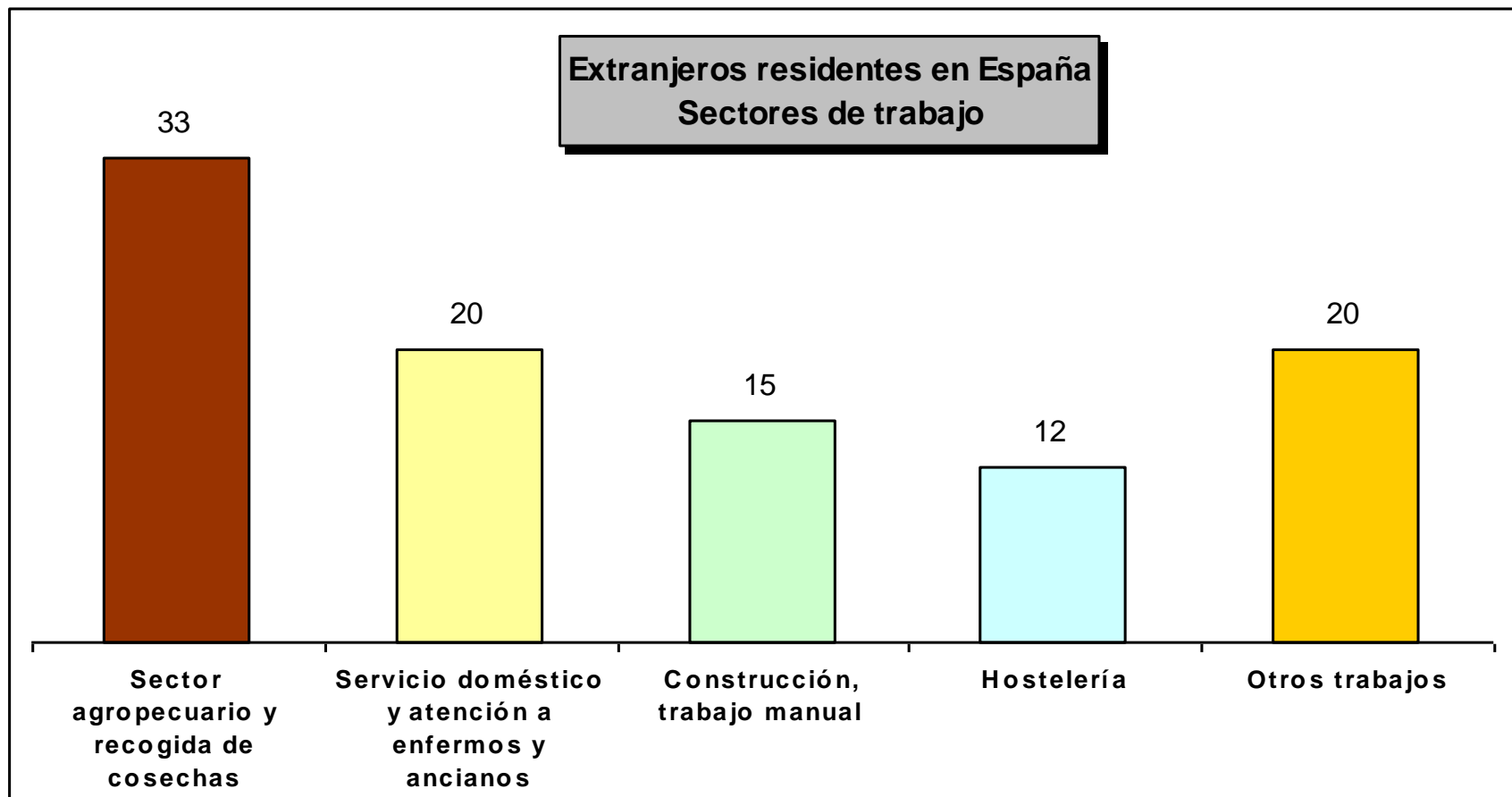


Fuente: Instituto Nacional de Estadística (INE), 2005.

Extranjeros residentes en España Principales países de procedencia

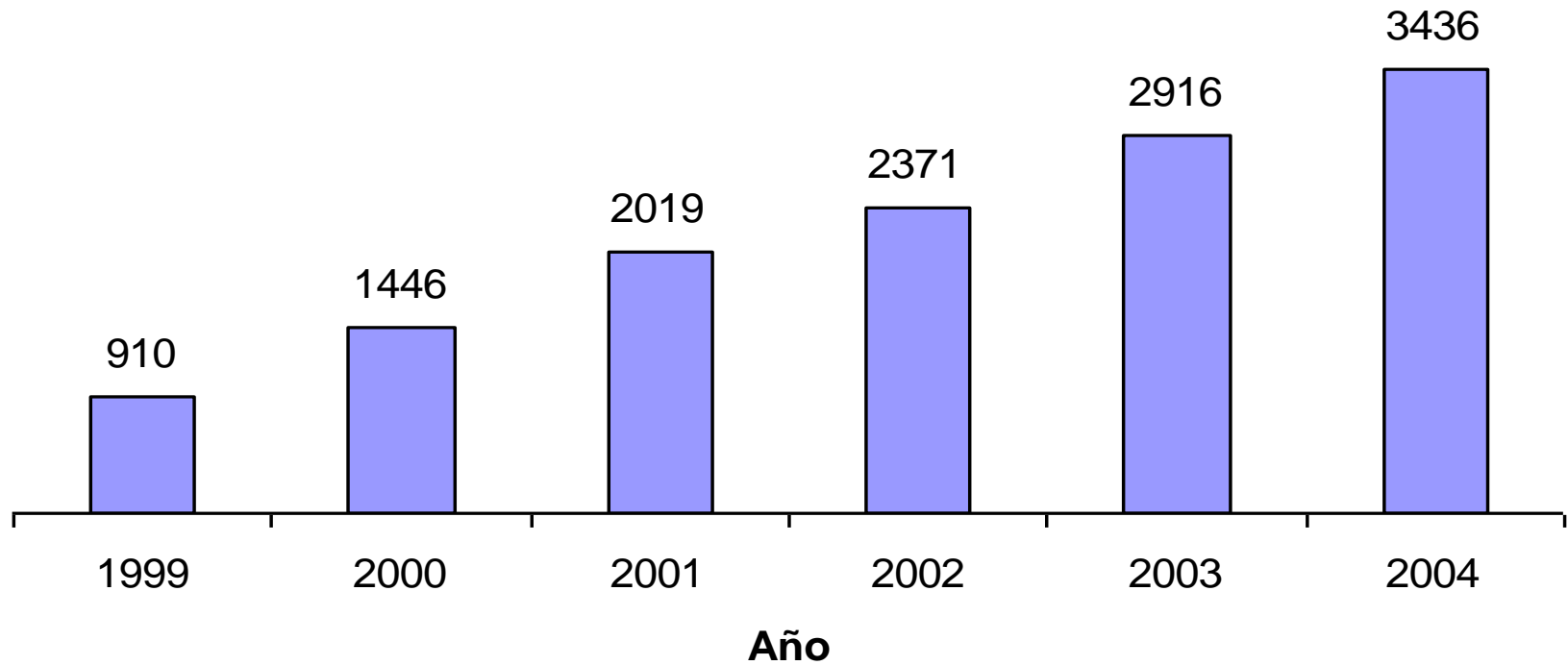


Fuente: Instituto Nacional de Estadística (INE), 2005.



Fuente: Instituto Nacional de Estadística (INE), 2005.

**Remesas de inmigrantes latinoamericanos
de España a sus países
(en millones de euros)**



Fuente: Diario El País, 19 de septiembre de 2005.

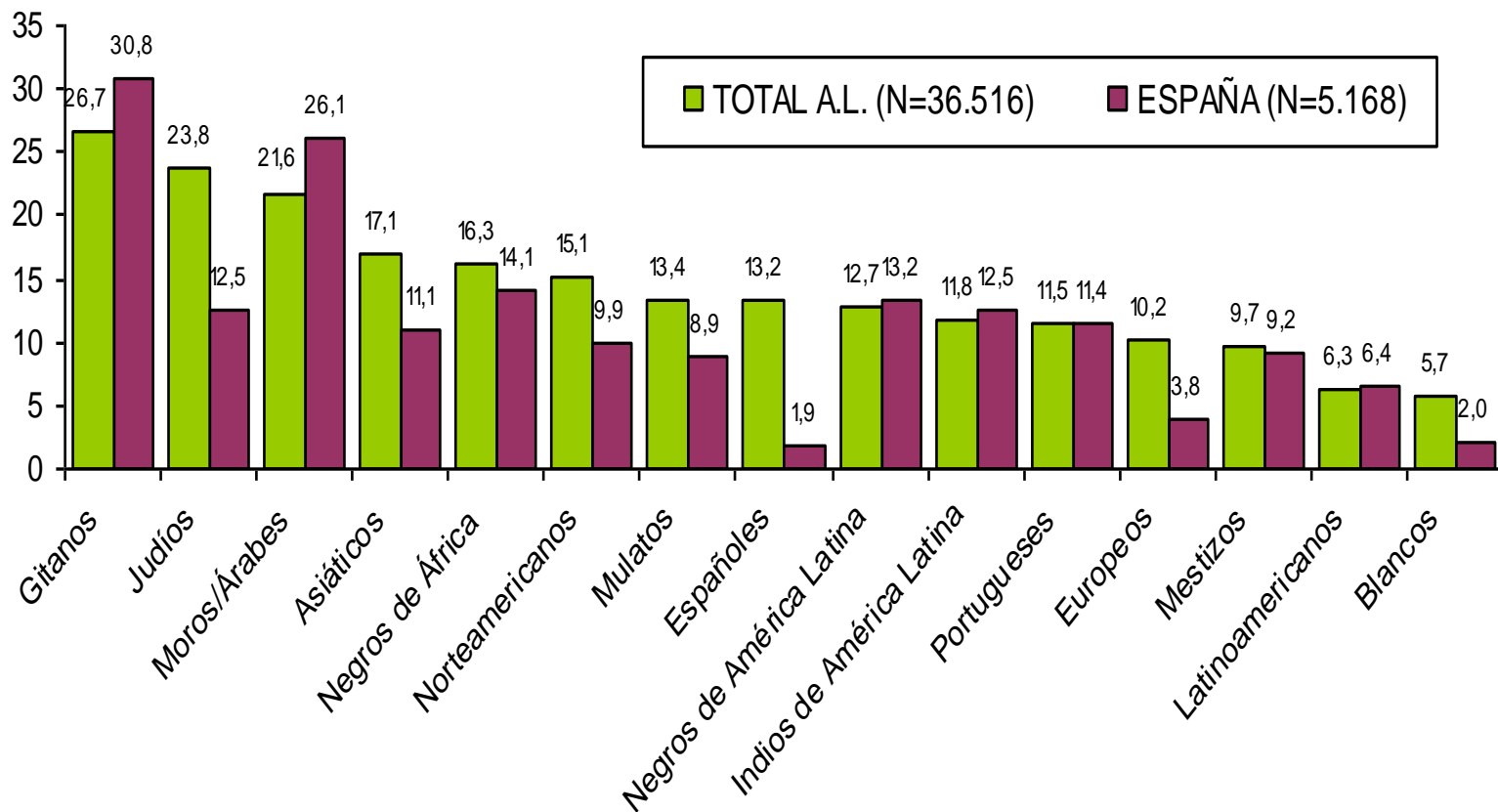
EUROPA Y ESPAÑA:

¿RACISTAS O SOLIDARIAS

CON LOS INMIGRANTES?

RACISMO MILITANTE: ECHARLES DEL PAÍS

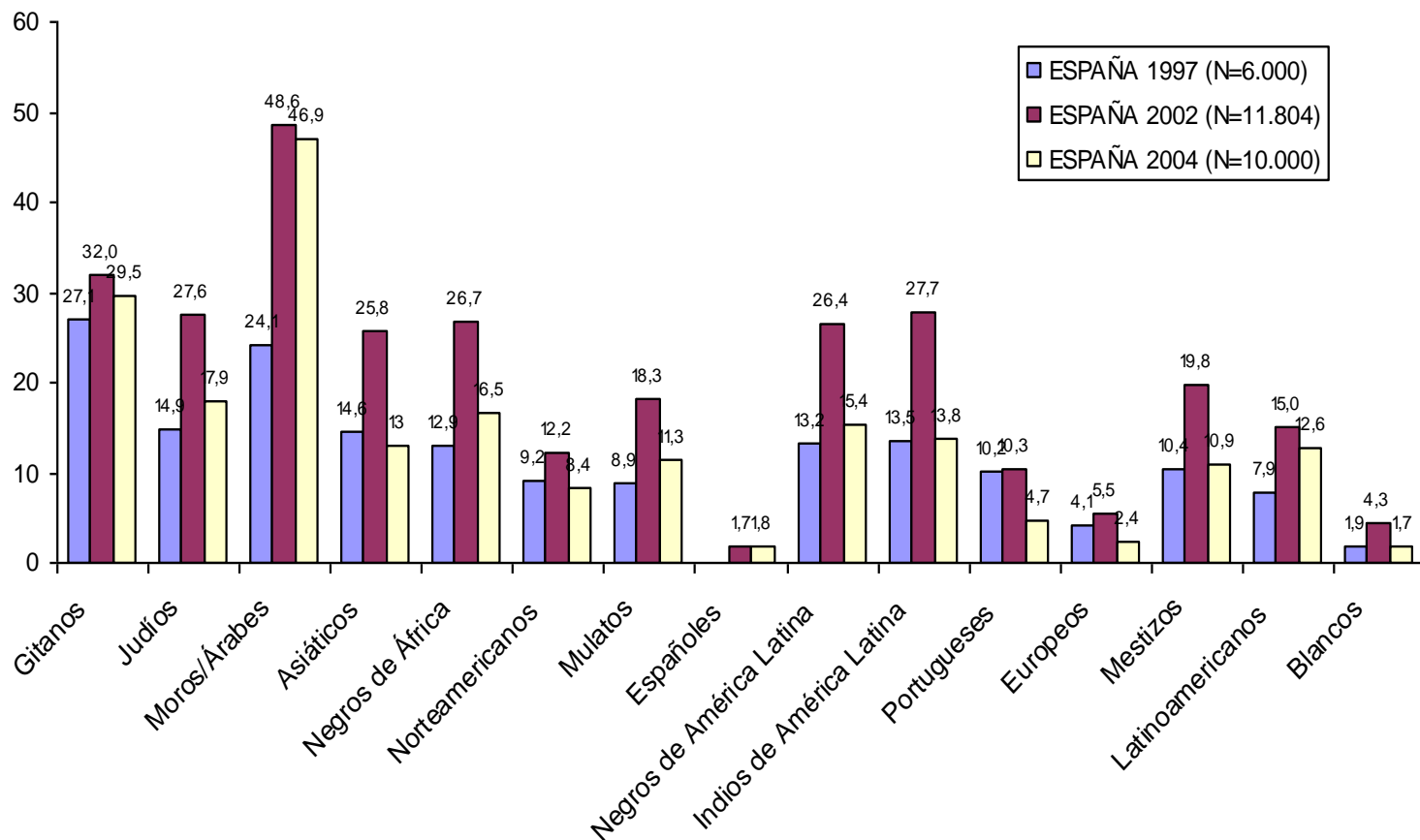
"Si de mí dependiera les echaría del país..."
 Comparación latinoamericanos y europeos (españoles / portugueses)
 Encuesta Escolar Iberoamericana 1993 (N = 46.816)



Fuente: Encuestas CEMIRA. Director Tomás Calvo Buezas.

RACISMO MILITANTE: ECHARLES DEL PAÍS

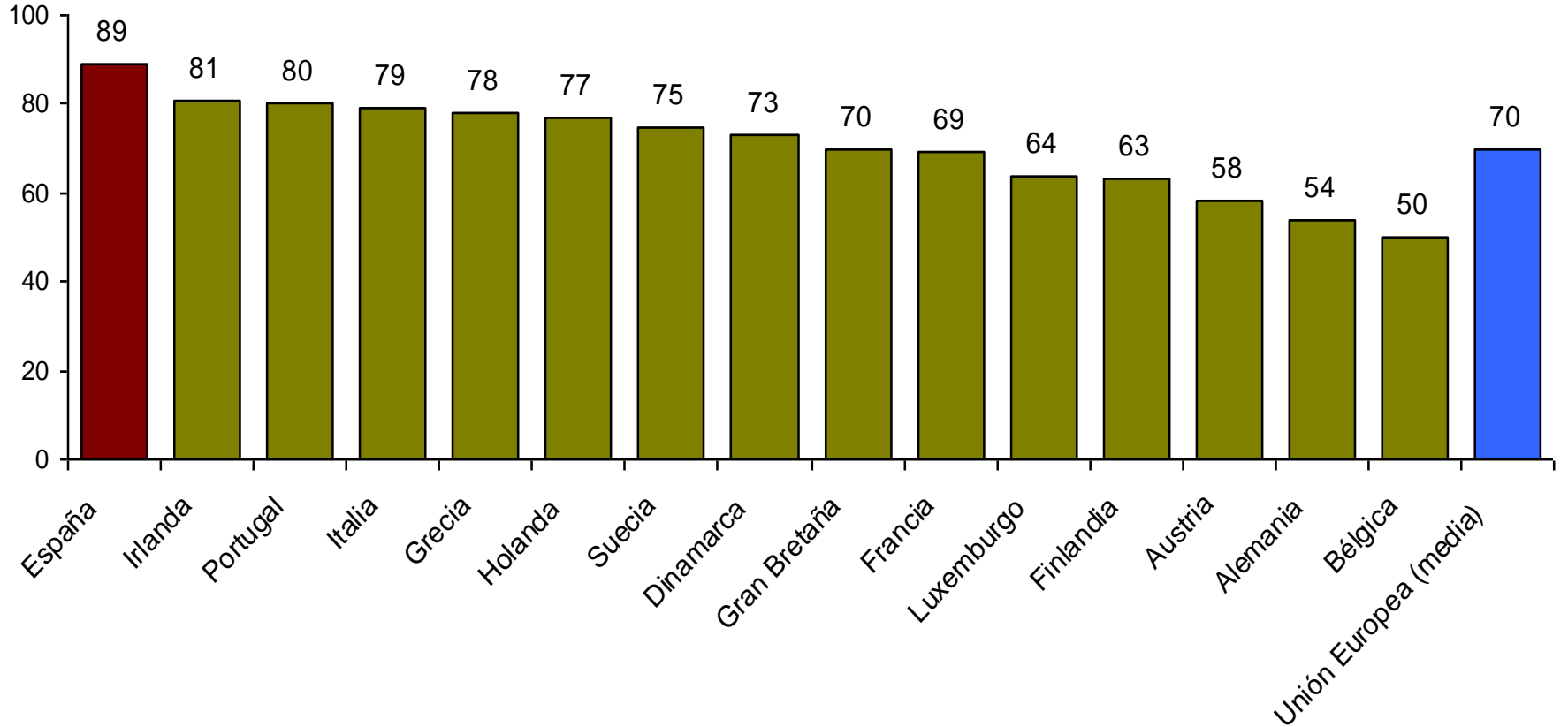
"Si de mí dependiera les echaría del país..."
Evolución españoles a lo largo del tiempo
Encuestas Escolares 1997, 2002 y 2004



Fuente: Encuestas CEMIRA. Director Tomás Calvo Buezas.

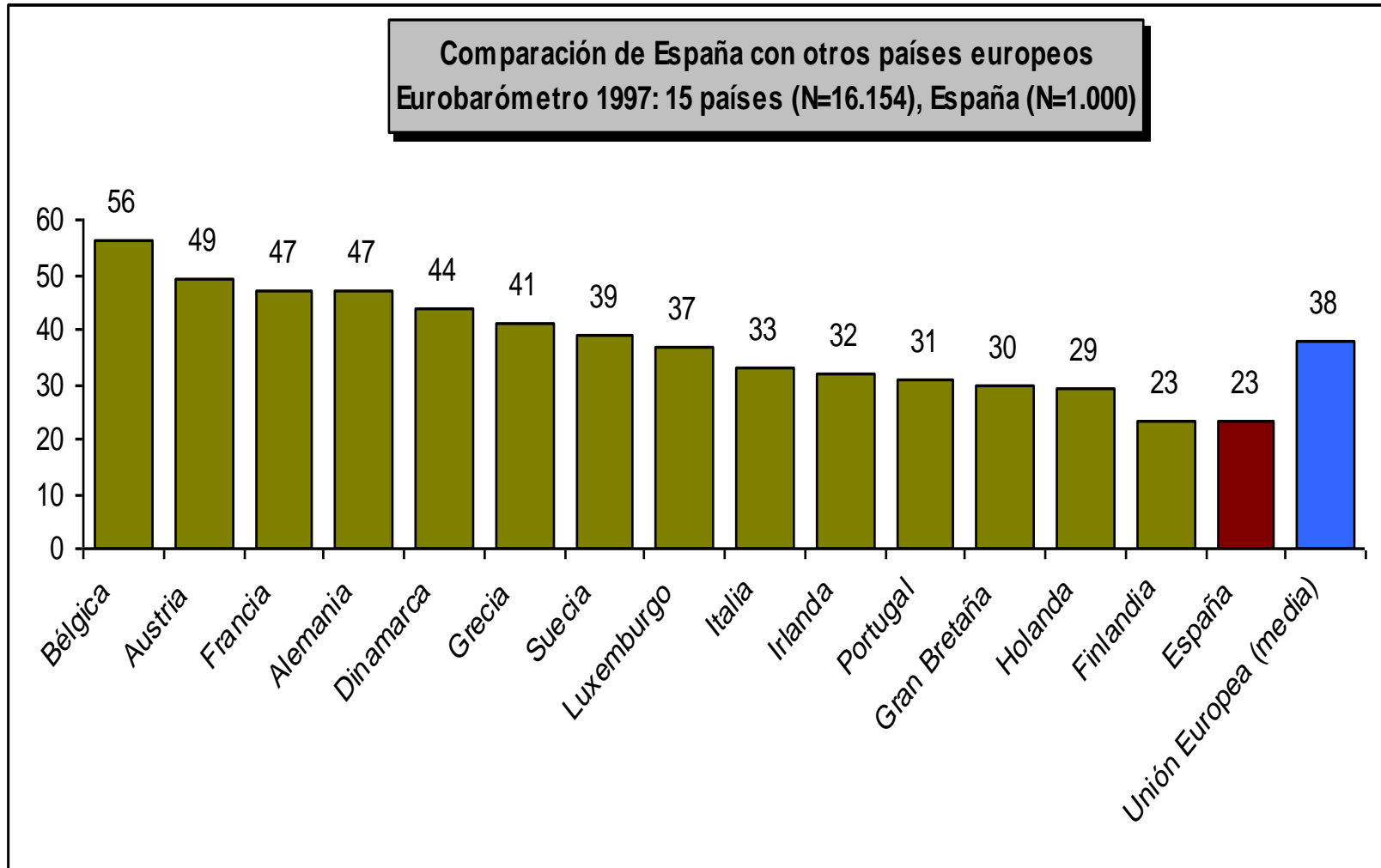
RACISMO Y XENOFOBIA EN EUROPA

Comparación de España con otros países europeos
Eurobarómetro 1997: 15 países (N = 16.154), España (N = 1.000)



Porcentaje que están de acuerdo con la siguiente proposición:
“Los inmigrantes que no pertenecen a la Unión Europea,
pero que están legalmente establecidos,
tienen los mismos derechos que los nacionales”

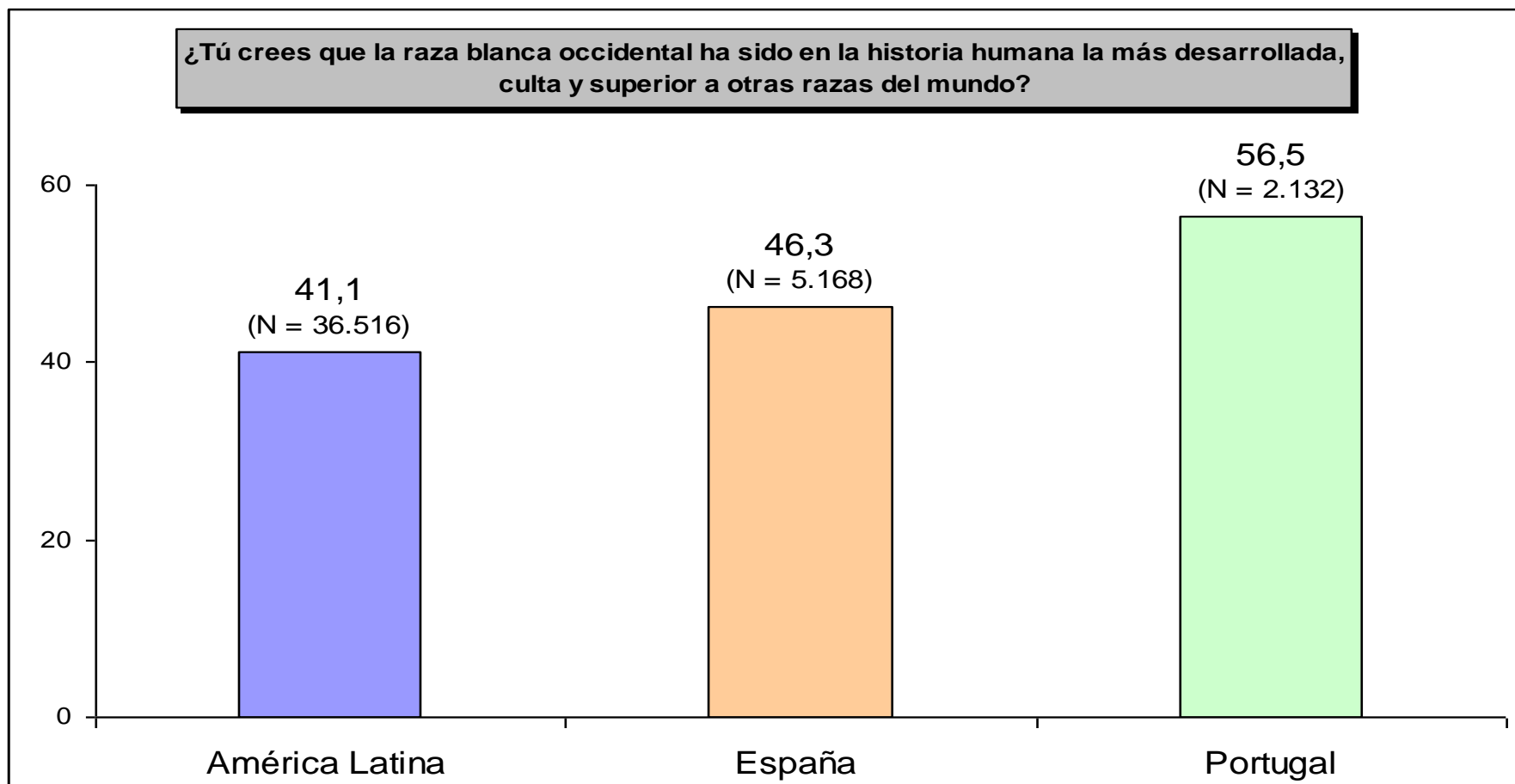
RACISMO Y XENOFOBIA EN EUROPA



Porcentaje que están de acuerdo con la siguiente proposición:

“Los inmigrantes, pertenecientes a estos grupos minoritarios, son tan diferentes que nunca podrán ser aceptados plenamente como miembros de la sociedad de nuestro país”

LA RAZA BLANCA OCCIDENTAL



Fuente: Encuesta 2003 CEMIRA. Director Tomás Calvo Buezas.

CONCLUSIÓN

*Los inmigrantes:
¿una “amenaza” para Europa y
Estados Unidos o un enriquecimiento
mutuo, comienzo de una nueva
civilización?*