

Los descendientes mestizos de Cortés y Pizarro vuelven a la tierra de sus antepasados ¿hospitalidad o racismo?

TOMÁS CALVO BUEZAS¹

Catedrático Emérito de la Universidad Complutense

Presidente-Fundador del Centro de Estudios sobre Migraciones y Racismo (CEMIRA)

A mis hijos mestizos: Tonantzin Guadalupe, Xóthchil Marta y Tomás Quetzalcóatl, hijos de madre indohispana mexicana y padre extremeño español.

1. España ¿"madre" o "madrstra" para los retornados conquistadores indianizados?

Así titulaba yo mi ponencia en el VII Encuentro de Latinoamericanos que celebramos en Cáceres, bajo mi Presidencia, los días 20, 21 y 22 de Septiembre de 1999, con el tema central "*Inmigrantes Latinoamericanos en Europa*".²

En el Discurso de Apertura de 1999 enfatizaba entonces, diez años antes que este Curso de Verano (2009), la trascendencia y significación para España y para Extremadura, de las migraciones latinoamericanas a Europa, con estas palabras:

“El Encuentro es, para hablar y sentir América. Y ningún entorno evocador mejor, que esta tierra nuestra extremeña, que tuvo ayer y tiene hoy vinculación singular con Hispanoamérica, que va mucho más allá de la imagen reduccionista y falseante de la máscara de conquistadores, como es el mismo Cortés que le dio más a la pluma que a la espada, y al amor –esta sala llamada “Malinche” es una rememoración simbólica–, pero hubo además de hombres de espada, una pleyade de notables extremeños intelectuales, utópicos, juristas, escritores (Pedro Cieza de León), misioneros, mujeres con carácter, artesanos y artistas, que transportaron a América la pintura iluminada de nuestro Zurbarán extremeño y la arquitectura en piedra de iglesias, plazas y calles, y que al contemplarlas en América, como a mí me sucedió por primera vez en 1964 en Cuzco, creía estar

¹ Agradezco la ayuda concedida por el Ministerio de Educación de España, para el estudio del “Poder creciente de los hispanos en Estados Unidos”, Proyecto I+D, SEJ 2007/60489. Esta investigación sobre hispanos en Estados Unidos me está sirviendo, en mirada cruzada, para entender mejor la emigración de latinoamericanos a España.

También debo expresar mi gratitud por la invitación a estos Cursos de Verano al Profesor D. José Luis García Gascón, Director del CEXECI y a Dr. Domingo Barbolla, Director del Curso de Verano.

² La Inauguración del Congreso de 1999, con más de un centenar de participantes, estuvo a cargo de Juan Carlos Rodríguez Ibarra, Presidente de la Junta de Extremadura, acompañado por el Rector de la Universidad, el Consejero de Cultura, el Alcalde de Cáceres, el Presidente de la Diputación y el Presidente Nacional e Internacional de la Federación de Estudios de América Latina y del Caribe (FIEALC).

en Trujillo, que meses antes había abandonado. Otros pueblos rurales, a lo ancho y largo de América Hispana, con sus calles y plazas me recordaba a mi pueblo natal extremeño, Tornavacas (Cáceres)". ("Discurso de Apertura", en Tomás Calvo Buezas, editor, *Iberoamérica Horizonte Tercer Milenio*, VII Encuentro de Latinoamericanistas, Cáceres, CEMIRA, Textex, 2001, pág 9).

Legitimaba ayer, y lo legitimo aún más hoy, la pertinencia singular del estudio de las migraciones en Extremadura, y dentro del Área de Estudios Latinoamericanistas, dado que los emigrantes en España forman también una versión particular de las culturas latinoamericanas, transnacionalizadas a los Estados Unidos y a Europa.

"Hay que reivindicar –afirmaba en 1999– para el campo de los Estudios Latinoamericanistas, las investigaciones sobre los grupos etno-culturales de esas países, aunque estén fuera de sus fronteras político-administrativas. Las personas y las culturas –y eso es nuestro objetivo científico de estudio– no se agotan dentro de los espacios físico-territoriales-nacionales. Por eso hay que reclamar para nuestra Área Latinoamericana el estudio de los Hispanos en Estados Unidos (de ahí el título puesto a mi Simposio de "América Latina no termina en Río Grande"), y el *Estudio de Inmigrantes Latinoamericanos en Europa*. Si donde hay físicamente una Embajada, aunque sea en Madrid, es territorio de Perú, de Ecuador, de República Dominicana, ¿cómo no va a ser un trocito de esa tierra, la Plaza de Aravaca donde se reúnen las dominicanas, la Iglesia donde rezan o la discoteca donde trezan sus cuerpos al son de salsa caribeña las y los latinoamericanos y los campos agrícolas donde los ecuatorianos y otros latinoamericanos siembran con su sudor y con su mano de obra, injustamente barata?". (T. Calvo Buezas, *ibiden*, *op.cit.*, pág 10).

Pero aparte de estas razones academicistas, la emigración supone un proceso profundo de cambio, a todos los niveles, en las sociedades de acogida, como anticipábamos en 1999, e incluso muchos antes al fundar, en 1996, el Centro de Estudios sobre Migraciones y Racismo (CEMIRA). En 1999 sugería sí ese nuevo fenómeno transformador, que son las migraciones.

"La emigración a Europa, particularmente desde el Tercer Mundo, constituye uno de los desafíos más significativos para el próximo milenio. 20 millones de personas residen hoy en Europa procedentes de otros mundos. Europa ha dejado de ser blanca, occidental, cristiana, de habla indo-europea. Si no apostamos por una Europa mestiza y aprendemos a convivir en la diferencia sintiéndola como una riqueza mutua y no como un problema amenazante y maligno, tendremos muchas "limpiezas étnicas" en el futuro, aunque sean disimuladas y de baja intensidad. Y el *mestizaje europeo-latinoamericano*, particularmente hispano, será una de las señas de identidad de la España del siglo XXI". (T.C.B, *ibiden*, *op.cit.*, pág 11).

Y, ¿por qué hace diez años dedicábamos tanto estudio y pasión al tema de las migraciones en general y de las latinoamericanas en singular, cuando en 1999 había en toda España en torno a 750.000 inmigrantes, que constituían –según mis palabras en el Discurso de Apertura– un 1,7% de la población española, con unos 140.000 emigrantes latinoamericanos, en torno al 18% de toda la población de extranjeros en España? En *Extremadura* había, en 1999, 7.476 extranjeros empadronados, de ellos 2.619 eran de Europa; 3.966 de África (de ellos 3.824 marroquíes); 1.324 de Portugal; 158 de Asia; 720 inmigrantes de todos los países de América Latina (155 de América

Central; 470 de América del Sur; 95 del Caribe), siendo las nacionalidades más numerosas de América: Argentina (171), República Dominicana (85), Brasil (72), Cuba (47), Venezuela (30).

Y ya en 1999, y antes, alertábamos del peligro de *la xenofobia contra los inmigrantes*, incluidos los latinoamericanos³:

Es claro, que en España tenemos pocos inmigrantes, y sin embargo pensemos en el rechazo existente. Y, ¿qué pasa en particular con los inmigrantes hispanoamericanos?, ¿Somos para ellos "madre", "madrstra" o hermanos solidarios? Lo analizaremos en este Encuentro. (T.C.B. *op.cit.*, pág 11).

Y, ¿cuáles son los cambios que en estos diez años (1999-2009) se han dado en la emigración? Pues 750.000 emigrantes de 1999, con el 1,7% de porcentaje sobre la población total, se han convertido en más de 5 millones en España, con un porcentaje del 12% en 2008 y en Extremadura sus 7.476 se han casi triplicado con 35.315 emigrantes de nuevos países, que supone el 3,3% de los 1.100.000 habitantes residentes en Extremadura⁴. El porcentaje de inmigrantes en relación a la población total, es el más bajo de toda España, junto a Galicia (3,8) y Asturias (4,3), muy distanciado de Baleares (21,7), Valencia (17,4), Madrid (16,4%), Murcia (16,3) y Cataluña (15,9).

Y los latinoamericanos, que en 1999, constituían el 10% del total de inmigrantes en Extremadura, (746); ahora en 2009, son el 25% del total de los inmigrantes (8.828).

Y, ¿cuáles han sido *otros cambios*, además del crecimiento en el número, que han afectado a los latinoamericanos en estos diez años (1999-2009)?. Como fenómenos más notables podemos resaltar, entre otros los siguientes:

- 1) La solidaridad desbordante frente a los asesinados por *ETA* en enero de 2007.
- 2) La aparición pública de *Bandas Latinas*, algunas violentas, y las reacciones xenófobas, como los acontecimientos de Alcorcón en 2007.
- 3) La crisis y el paro, que han afectado en forma singular a los emigrantes en general, pero en forma singular a los latinoamericanos, iniciándose un pequeño retorno a sus países.
- 4) La Directiva Europea de la Inmigración, llamada "La Directiva de la Vergüenza".
- 5) La posibilidad de votar de los inmigrantes en las elecciones municipales.

Todo ello, lo veremos más ampliamente.

Pero ahora en 2009, debemos plantearnos la misma pregunta radical que en 1999, *¿cómo tratamos en España y en Extremadura a los emigrantes y a los latinoamericanos? ¿Con hospitalidad o con racismo? ¿Ha crecido en España y en Extremadura la xenofobia contra latinoamericanos en estos diez años? Veremos que sí y mucho, esto es una mala noticia en toda España, pero mucho más en regiones antaño expulsoras de emigrantes, como Extremadura.*

³ Mi experiencia vital migratoria (1963-1968) viene de 1963, en que yo tomara un viejo barco para Cartagena de Indias, residiendo cinco años en Colombia, Venezuela y México. Luego viviría (1973-1977) otros cuatro años, en California y Nueva York, investigando las migraciones latinoamericanas en Estados Unidos. De ahí mis tempranos – y creo que pioneras – publicaciones sobre estos temas: T. Calvo Buezas, *Los más pobres en el país más rico*, Encuentro, 1981. Y sobre migraciones y racismo en España: T. Calvo Buezas, *Los racistas son los otros*, 1989. *El racismo que viene*, 1990. *España racista*, 1990. *Crece el racismo ,también la solidaridad*, 1995; y luego diez libros más sobre estas temáticas (Ver bibliografía).

⁴ *Un millón de extremeños vivimos fuera*, pero reclamamos nuestro orgullo a ser considerados y tratados como extremeños, con plenos derechos.

Hoy (2009), como ayer (1999), hay que proclamar en España, y particularmente en Extremadura, lo que dijera en el Discurso de Apertura del Congreso de Latinoamericanistas en Cáceres:

“Extremadura es un marco singular y apropiado para pensar y sentir sobre los hermanos inmigrantes que ahora buscan legítimamente "hacer las españas", como hace siglos soñaron en "hacer las américas" tantos extremeños y españoles. Cinco millones de españoles emigraron a América de 1850 a 1950, y aún hoy existen en algunos países, como Venezuela y Argentina, más ciudadanos españoles que todos los 130.000 (1990) inmigrantes de todas las nacionalidades de América Latina residente en España. ¿Cómo es posible tanta amnesia histórica?, ¿Cómo olvidar tan pronto que hace ahora 60 años –exactamente un 13 de Junio de 1939- llegaba a Veracruz, al mismo lugar donde desembarcó Cortés hace cinco siglos, el vapor Sinaia con centenares de españoles exiliados de la Guerra Civil?, ¿cómo tener tanta amnesia histórica de tantos españoles y extremeños que hace sólo 30 a 40 años salían de nuestros pueblos –como yo lo tengo en mi retina sobre Tornavacas- con la maleta de madera, llena de cezizn y morcilla a buscarse la vida por el norte, Francia, Alemania, etc., trabajando allá de "criadas" o en la construcción o en el campo, como hoy lo hacen nuestros dominicanos, peruanos, ecuatorianos o marroquíes?.” (T.C.B., Discurso de Apertura, Cáceres, 20 septiembre 1999, *op. cit.*, pág 12).

2. Extremadura, emigración y América: “¿el hambre de Extremadura descubrió América?”

Así lo ha dicho alguien, aunque yo no esté exactamente de acuerdo. Pero sí es cierto que el factor económico y la búsqueda de mejores condiciones y oportunidades ha sido el motor principal, aunque no único, de cinco siglos de emigración de extremeños y de españoles, hacia otras tierras, tanto en el extranjero como en el propio territorio español. También nosotros fuimos pobres y buscamos nuevos horizontes.

La historia de Extremadura es una historia de emigrantes, anteaer en la colonización americana, *ayer* en la emigración extremeña a América en los siglos XVIII y XIX, y sobre todo a la Europa rica en los años cincuenta y sesenta; y *hoy* somos casi la mitad de los extremeños, que vivimos en la diáspora, viviendo en tierras extrañas. Por eso el peor mal que puede sufrir Extremadura es *amnesia histórica de su pasado*, pobre, alpargatero, de cesta de chorizos y cecina, con maletas de madera atadas con cuerda, por todos los caminos de España y Europa, en busca de pan y trabajo. Por eso me parece oportuno citar este artículo de 1958 que retrata la situación de los españoles –incluidos los extremeños- en la Europa de ayer, y que refleja lo que hoy hacen muchos emigrantes marroquíes y latinoamericanos en tierras españolas y extremeñas.⁵

⁵ Sobre esto he escrito en el Prólogo (T. Calvo Buezas) a la obra del Profesor de Antropología de la Universidad de Extremadura, Dr. Domingo Barbolla Camarero, *La vivienda de los inmigrantes temporeros en Extremadura*, Fundación Academia de Yuste, Cáceres, 2006, pp. 23-26; y también en la *Revista de Estudios Extremeños*, Diputación de Badajoz, Tomo LXIII, número III, año 2007, pp. 1403-1443.

“1958: NOVENTA MIL ESPAÑOLES EN PARIS. Vienen sin conocer la lengua, sin saber la historia y la psicología del francés medio, sin un punto de destino, sin un amigo. A veces, llevan en Francia quince días con la Policía tras ellos: han saltado los Pirineos con un pase de 48 horas. Les hablaron de París como El Dorado... Las dificultades que encuentran los inmigrantes para salir adelante en Francia son grandes. La única salida es hacer los trabajos más duros, como la construcción. En los “chantiers” se escucha más italiano, árabe y español que francés... Para los trabajos agrícolas, la cosa cambia en cuanto a la facilidad de encontrar trabajo, no así en cuanto a su dureza. Las posibilidades para trabajos intelectuales son mínimas. Aquí sobran profesores y secretarías. Pero la más seria advertencia es para mujeres jóvenes. ¡Cuántas vinieron para “señoritas de hotel” al reclamo de la propaganda y han acabado en “el desierto de Pigalle”!” (Artículo publicado en “Vida Nueva”, Madrid, 15 de septiembre de 1958).

¿Quién no ve en esta dramática descripción a nuestros emigrantes latinoamericanos y latinoamericanas hoy en Extremadura y en España?

Nuestra historia extremeña –insisto- es la historia de la emigración, no solo por Europa, sino por los caminos de América, que van mucho más allá, de la imagen reduccionista y falseante de la máscara uniforme de conquistadores. También emigraron a América frailes ilustrados, artistas, artesanos, canteros, escritores, agricultores. También hoy en España tenemos inmigrantes extranjeros, incluido en Extremadura, que son médicos, ingenieros, profesores de Universidad, escritores y artistas, que enriquecen con su cultura y saber la España de hoy, como lo hicieron nuestros misioneros y artesanos extremeños de ayer en América.

Hace años (en 1990), escribía yo lo siguiente sobre nuestro pasado extremeño, como emigrantes en busca de nuevas tierras y actores de un nuevo mestizaje, no sólo biológico, sino principalmente cultural, constructores de una nueva civilización mestiza indo-hispana⁶:

*"El pueblo emigrante extremeño... he ahí el gran actor de nuestra relación con América, cuyas vidas y obras (buenas o malas) no pueden adecuadamente comprenderse si no se las sitúa en la sociedad extremeña de su tiempo. Ellos, segundones, jóvenes sin empleo ni letras (muchos), labriegos, frailes anónimos, criados, vasallos, picapedreros, albañiles, pastores, artesanos, herreros, carpinteros, muleros y jornaleros, encerrados en el corsé estamental y chato de una aristocracia hueca, de una hidalguía hipócrita, de un señorío feudal y de un vasallaje sumiso... rompieron amarras, soñaron horizontes amplios y gestas ambiciosas, y se lanzaron por el mundo ancho y ajeno, para demostrarse en sí mismo y a los demás su capacidad para la aventura humana, si ellos se lo proponían. Y así están sus obras y sus vidas... hombres esforzados, contradictorios, complejos, polivalentes, pero también *extremosos* y *duros*, como buenos hijos de EXTREMADURA. Somos afables y tranquilos, pero también*

⁶ “Tenemos que bajar al conquistador del caballo”, con estas palabras más titulaba en un amplio reportaje en *Hoy*, el 5 de mayo de 1979, hace 30 años, sobre mi ponencia en Trujillo en el VI Encuentro de Estudios Extremeños. En el subtítulo queda clara la intencionalidad de esa provocadora afirmación “Hay que buscar símbolos que nos hagan sentirnos hermanos a americanos y españoles, y opino que el conquistador armadono contribuye a ello”. Y la frase “hay que bajar al conquistador del caballo”, que popularizó -lo cual me es grato- el Presidente de Extremadura Ibarra en el V Centenario en 1992, se explicaba así en este contexto textual de mi entrevista del periódico citado: “El conquistador es una figura a caballo con espada que indica poder. No es posible decirse hermanos bajo ese símbolo. Hay que buscar otros símbolos: la lengua, la religión, etc. Hay que bajar a los conquistadores de los caballos, convertir sus espadas en arados y ponerlos a hacer lo que realmente hicieron: arar la tierra y crear una nueva agricultura, porque los extremeños fueron también a arar la tierra y a enseñar otros sistemas de vida”. (T. Calvo Buezas, *Hoy*, 5 de mayo 1979).

recios y exagerados. Llegada la ocasión, la exageración es nuestra tendencia a la hora de luchar y destruir, pero también extremosos en el amar, en el ofrecer y en el regalar... Quien no ha probado la *exagerada generosidad extremeña*, es que no conoce ni a Extremadura ni a los extremeños". (Tomás Calvo Buezas, Reunión de Americanistas, Guadalupe, Extremadura, 1990).

Y si damos un largo salto de 500 años, y cambiamos el sentido direccional –antes de Extremadura a América, ahora de América a Extremadura- hemos de plantearnos por el trato que nosotros damos ahora a los latinoamericanos, en cierto sentido nuestros descendientes mestizados o nuestros ancestrales emigrantes extremeños y españoles “retornados”, como escribía en mi ponencia citada de 1999 en el Congreso de Cáceres, titulada “*España, ¿”madre” o “madrastra” para los conquistadores indianizados?*”.

Y junto a esas imágenes de emigraciones entre ambas orillas oceánicas, debemos recordar nuestras emigraciones extremeñas a otros territorios desarrollados de España, y otros países ricos europeos en los años cincuenta y sesenta del siglo XX. Millares de extremeños, y otros españoles, emprendieron la aventura, siempre dramática, de “hacer las europas” a Alemania, Francia, Suiza. O incluso algo antes, en los cincuenta del siglo pasado, tantos extremeños emigraron a buscarse la vida en tierras, más ricas, pero extrañas, en Barcelona, Bilbao, Gijón y Madrid, y ahora casi la mitad de los extremeños vivimos fuera de nuestra patria chica. Estamos, pues, en el mejor lugar de España para dialogar sobre nuestros hermanos inmigrantes latinoamericanos

Yo tengo impresa en mi imaginación visual infantil la salida de la “Empresa”, el autobús de mi pueblo, con aquellos hombres con su pantalón de pana y camisa blanca su maleta de madera y alforjas, sus mujeres, parientes e hijos llorando, al despedirse para irse a Ginebra, París o a otras ciudades españolas. Mi padre con 40 años, maestro en Tornavacas, como espléndido pedagogo, reservaba la última hora de la clase de los viernes para hablar de las “cosas del pueblo”, y la historia oral “de los emigrantes era el tema estrella ¿quiénes se han ido esta semana?, ¿a dónde han ido?, ¿han escrito ya?, ¿en qué trabajan?, ¿cuánto ganan? ¿en qué casas viven? Recuerdo que los primeros que fueron a Madrid dormían “*debajo de un puente*” (yo no conocía Madrid, como la mayoría de los niños, y no imaginábamos cómo podía ser, pues no imaginábamos un puente tan grande como el madrileño “puente de Segovia”). Al poco tiempo llegaban noticias, que ya habían logrado vivir en una chabola, pero los niños decíamos: “tu padre, o tu tío vive en Madrid ¡qué envidia!”. Posteriormente, como indicativo del éxito migratorio, venía el último y soñado tipo de vivienda: les había “tocado” una de las casas bajas, que “regalaba Franco” (!). ¿Cómo podemos los extremeños ser tan desmemoriados e ingratos con los emigrantes de hoy, que son las máscaras y fotografías de nuestro ayer por los caminos de la Europa rica?..

3. El crecimiento de inmigrantes y latinoamericanos en España: “¿en busca del Dorado Español?”

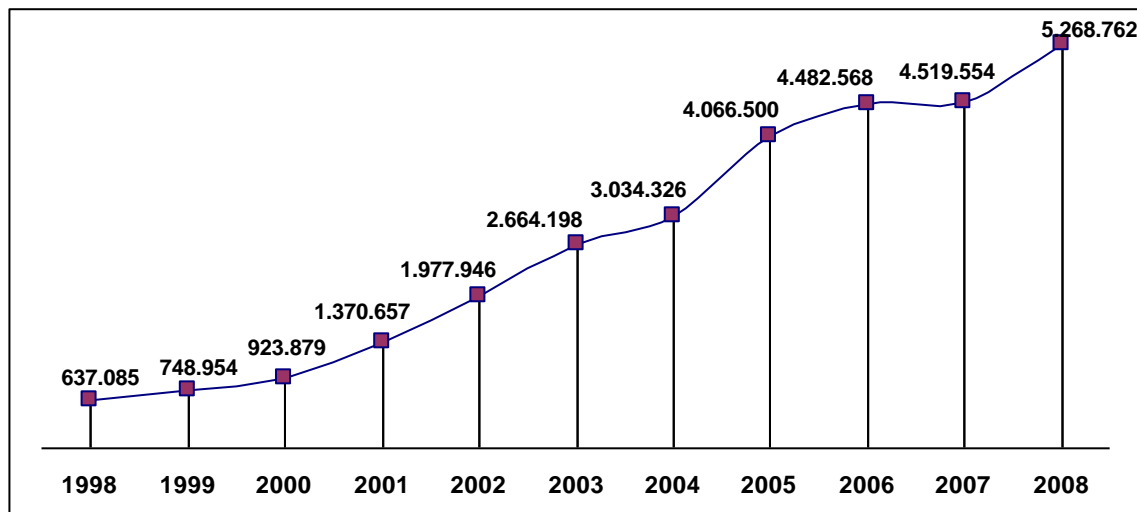
España y Extremadura, de territorios emisores de emigrantes, se han convertido en países de receptores de inmigrantes, impulsados por la pobreza de sus países, en busca de tierras “prometidas, que manan leche y miel”, al menos en sus sueños y en sus pantallas multicolores televisivas.

Las causas estructurales de este cambio de signo en las migraciones españolas – de país emisor, a receptor de emigrantes – son las mismas que a nivel mundial: España, de país pobre, con un excedente de mano de obra y una alta tasa de natalidad, ha pasado a un país muy rico (9ª potencia económica mundial), con una inmensa creación de nuevos puestos de trabajo, con unos decrecientes recursos demográficos (España tiene una de las tasas más bajas de fertilidad: su índice

de fertilidad está en 1,4 por mil). Por otra parte, el 20% de los “nuevos” españoles son de madres inmigrantes (las mujeres extranjeras suponen el 11%).

El crecimiento notable de la inmigración en España es un fenómeno muy relevante en la sociedad española. Los datos del INE para 2008 (publicados en enero de 2009) muestran que la población española alcanza ya los 46.157.822 habitantes, de los cuales el 11,4% (5.268.762) son extranjeros legalizados. Al observar la evolución de los datos de población extranjera residente en España desde 1998 hasta 2009 vemos cómo la población ha pasado de 637.085 a 5.268.762, es decir, que ha aumentado en diez años un 12%. El primer crecimiento significativo se da entre 2001 y 2002, período en que la población inmigrante aumentó en 600.000 personas (1.370.657 en 2001 y 1.977.946 en 2002). Posteriormente, entre 2004 y 2005, se registra el mayor crecimiento en este periodo, aumentando la población extranjera en España en más de un millón de personas, pasando de 3.034.326 extranjeros en 2004, a 4.066.500 en 2005. Del mismo modo, en el período de 2007-2008 el crecimiento de esta población fue de 794.208 personas. Los últimos datos publicados por el INE para 2009 (estimación del Padrón a 3 de junio de 2009) reflejan que los inmigrantes en España serían 5.598.691, un 12,0% de la población.

Gráfico 1. Población extranjera residente en España



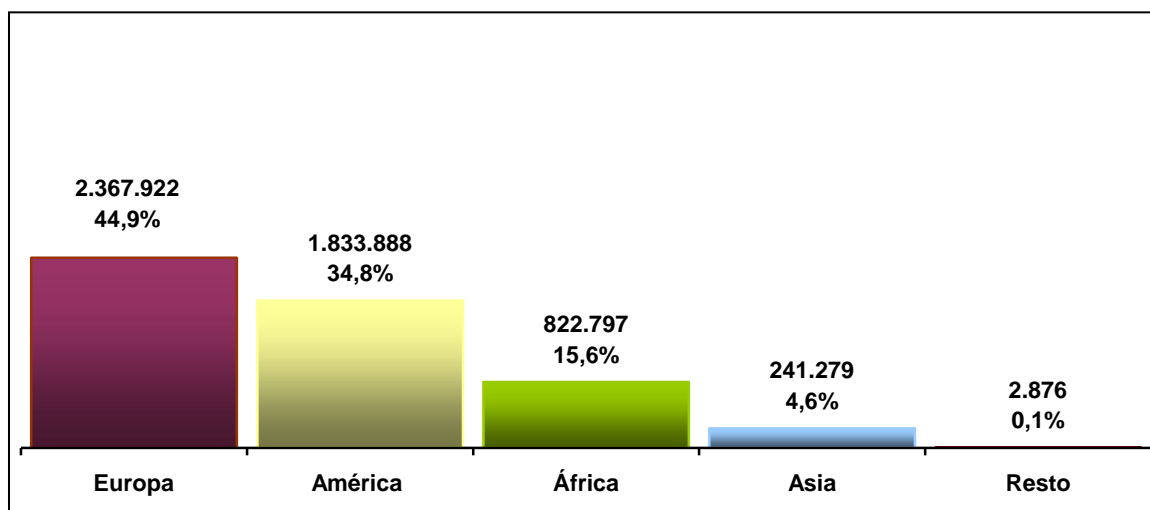
Fuente: Instituto Nacional de Estadística (INE). Datos oficiales para 2008 (revisados a 13 de enero de 2009)

Según un estudio de la Fundación Sociedad y Empresa “España necesita dos millones más de inmigrantes para superar la crisis”: incluso en la hipótesis de crisis económica severa necesitaríamos una media de 157.000 nuevos inmigrantes hasta el año 2020, más de dos millones de activos” (ABC, 3 de abril de 2008). La inmigración es un fenómeno estructural, no coyuntural, “la caída de la natalidad provoca que el mercado laboral no se abastezca por la base y a ello hay que añadir el envejecimiento”, añade el estudio. Los individuos de 16-39 años pasarán de 15,8 millones a 11 millones, y los de 40-64 años crecerán casi 3 millones. Actualmente hay casi la mitad de jóvenes con 16 años que en 1992. El estudio de la Fundación cifró el número de inmigrantes que viven entre nosotros en 2008 en 5.800.000 personas, lo que representaría el 13% de la población global. Dicho cálculo surge de sumar los 4,5 millones de empadronados, los 600.000 estimados de irregulares, más otros 700.000 extranjeros, que se han nacionalizado en los últimos años (Estudio Fundación “Sociedad y Empresa”, abril 2008).

La distribución de las personas extranjeras residentes en España por Continente de procedencia para 2008 es la siguiente: de los 5.268.762 de extranjeros empadronados en España, más de 4 de cada 10 son europeos (2.367.922 / 44,9%). Por otra parte, los ciudadanos americanos ascienden a 1.833.888 (34,8%), de los cuales 1.786.599 son latinoamericanos (33,9%). Por último, un total de 822.797 proceden de África (15,6%), 241.279 de Asia (4,6%) y 2.876 del resto del mundo (0,1%).

En este sentido, el avance del Padrón de 2008 (a 3 de junio de 2009) publica que los europeos residentes en España son 2.487.812 (44,4%), los procedentes de América 1.816.985 (32,4%), los africanos 998.024 (17,8%), los asiáticos 292.961 (5,2%), y los procedentes del resto del mundo 2.909 (0,1%); es decir, ha aumentado la población de africanos y asiáticos residentes, y ha disminuido la población de América, manteniéndose prácticamente igual la procedente de Europa y del resto del mundo.

Gráfico 2. Población extranjera residente en España, por continente de procedencia

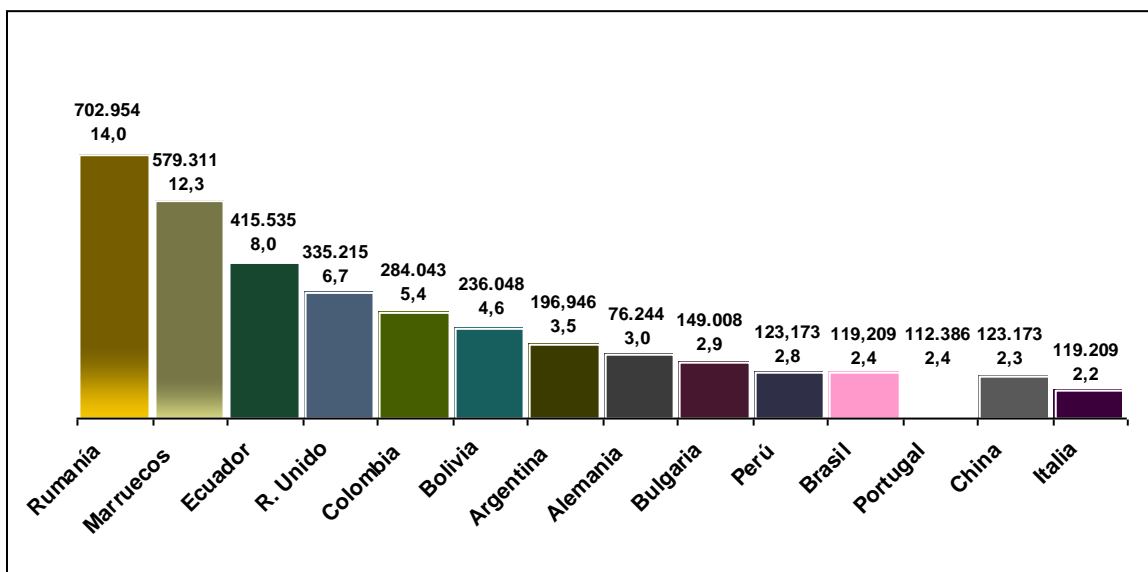


Fuente: Instituto Nacional de Estadística (INE). Datos oficiales para 2008 (revisados a 13 de enero de 2009)

Por países de procedencia, el grupo de extranjeros con mayor representación en España en 2008 fueron los rumanos (14,0%), seguidos de los marroquíes (12,3), los ecuatorianos (8,0%), los procedentes del Reino Unido (6,7%) y de Colombia (5,4%). El resto de grupos tienen una representación inferior al 5% (menos de 250.000 personas).

Para 2009 los datos avanzados no varían esta distribución, en el sentido que la comunidad de extranjeros más numerosa en España siguen siendo los rumanos, los cuales han aumentado su población hasta los 796.576 (14,2%); seguidos de los marroquíes, cuya población está en 710.401 (12,7%); y los ecuatorianos siguen en tercer lugar con 413.715 (7,4%), aunque estos últimos están disminuyendo en relación a años anteriores. Por su parte, las personas procedentes de Reino Unido aumentan hasta los 374.600 pero su porcentaje respecto a la población total de extranjeros en España se mantiene en un 6,7%.

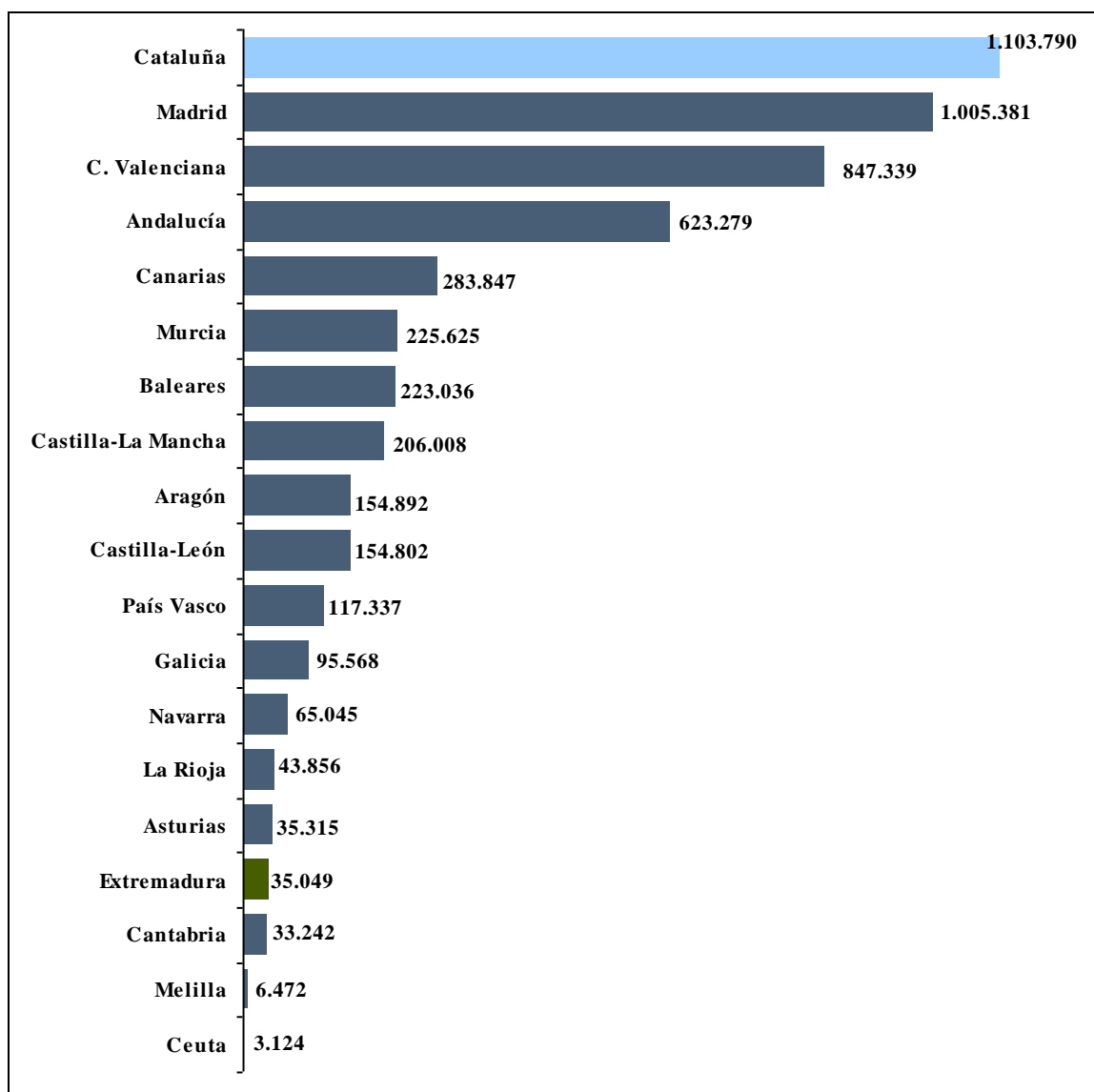
Gráfico 3. Población extranjera residente en España, por países de procedencia



Fuente: Instituto Nacional de Estadística (INE). Datos oficiales para 2008 (revisados a 13 de enero de 2009)

Por *Comunidades Autónomas* destacan, en 2008, Cataluña y Madrid con más de un millón de extranjeros. La Comunidad Valenciana se encuentra en tercer lugar con 847.339 extranjeros, seguida de Andalucía con 623.279. El resto de Comunidades tienen menos de 300.000 extranjeros entre su población. Extremadura, por su parte, tiene 35.049. Las Comunidades que menor población extranjera tienen son Melilla y Ceuta (6.472 y 3.124 respectivamente).

Los datos avanzados por el INE para 2009 no evidencian ningún cambio sustancial en la distribución de la población extranjera en las distintas Comunidades Autónomas. Así, Cataluña sigue siendo la primera Comunidad en población total de inmigrantes con 1.184.192, seguida de La Comunidad de Madrid con 1.043.133, de la Comunidad Valenciana con 882.870 y, en cuarto lugar, de Andalucía con 668.093. Por su parte, Extremadura aumenta en más de 100.000 personas su población extranjera (36.489). Ceuta y Melilla se mantienen como las Comunidades con menor población inmigrante (3.491 y 7.572 respectivamente).

Gráfico 4. Población extranjera residente en España, por CC.AA. Totales

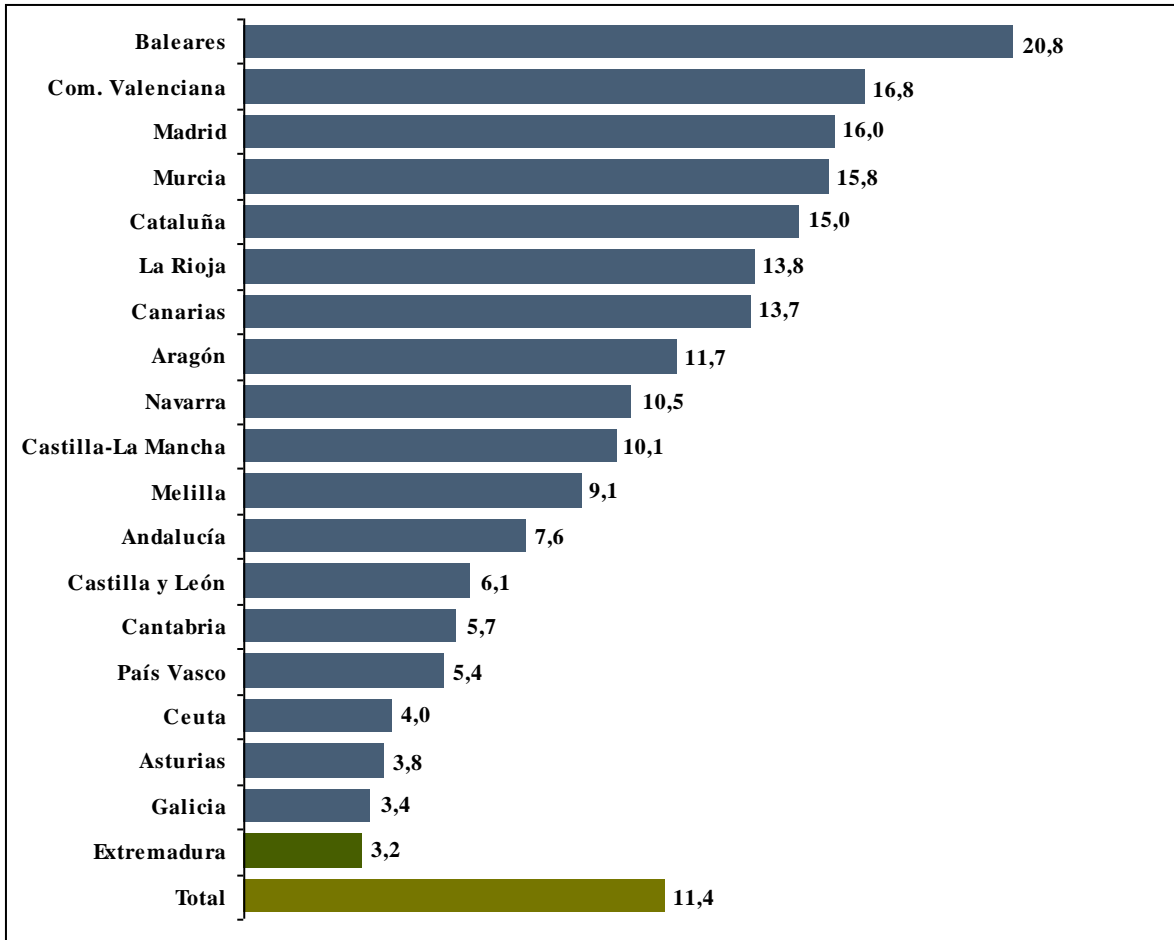
Fuente: Instituto Nacional de Estadística (INE). Datos oficiales para 2008 (revisados a 13 de enero de 2009)

Si observamos estos *datos en porcentajes* de población inmigrante, respecto de la población total, cambia un poco la distribución. De este modo Baleares pasa a ser la Comunidad con mayor porcentaje de extranjeros en relación a su población total (20,8%), seguida de la Comunidad Valenciana (16,8) y Madrid (16,0%). En este caso, Extremadura sería la Comunidad Autónoma con un menor porcentaje de población extranjera (3,2%), menos aún que Galicia (3,4%) y Asturias (3,8%).

De igual modo, los porcentajes avanzados para 2009 mantienen a Baleares en primer lugar con un 21,7% de población extranjera en relación a la población total, seguida de la Comunidad Valenciana con un 17,4%, la Comunidad de Madrid con un 16,4% y Murcia con un 16,3%. Extremadura aumenta su porcentaje de población en 0,1 puntos porcentuales (3,3%).⁷

⁷ Los datos avanzados para 2009 referentes a Extremadura aparecen reflejados en la prensa extremeña, en el "*Hoy de Badajoz*" (4 de junio de 2009): la población total de esta comunidad es, a 3 de junio de 2009, de 1.100.000 personas, de los cuales el 3,3% son inmigrantes (36.489).

Gráfico 5. Población extranjera residente en España, por CC.AA. Porcentajes.



Fuente: Instituto Nacional de Estadística (INE). Datos oficiales para 2008 (revisados a 13 de enero de 2009)

4. La inmigración de latinoamericanos en España, ¿las Nuevas “Indias”?

El porcentaje de extranjeros en España en el año 2008, según fuentes del INE, llega al 11,4%, sin contar los indocumentados, por lo que algunos estiman el porcentaje de inmigrantes en España en un 13%, si se incluyen los indocumentados.

Hace diez años, en 1999, cuando el Congreso de Cáceres, teníamos en España 30.000 latinoamericanos, de los 748.954 inmigrantes latinoamericanos que tenía España, es decir, un 4% del total de población inmigrante. Ahora estos latinoamericanos representan el 33,9% del total de la población extranjera.

Según el Instituto Nacional de Estadística, Censo 2001, los extranjeros residentes eran un millón y medio, exactamente 1.572.017, representando el 3,8% de la población, habiéndose multiplicado los inmigrantes por 4,3% desde 1991, en que había 353.367 extranjeros, que representaban en 1991 el 0,9% de la población total española. Los datos oficiales del Consejo de la Inmigración de 31 de marzo del 2002 arrojaban un número de extranjeros, con permiso de residencia, de 1.243.919, que para 2008 han aumentado hasta los 5.268.762.

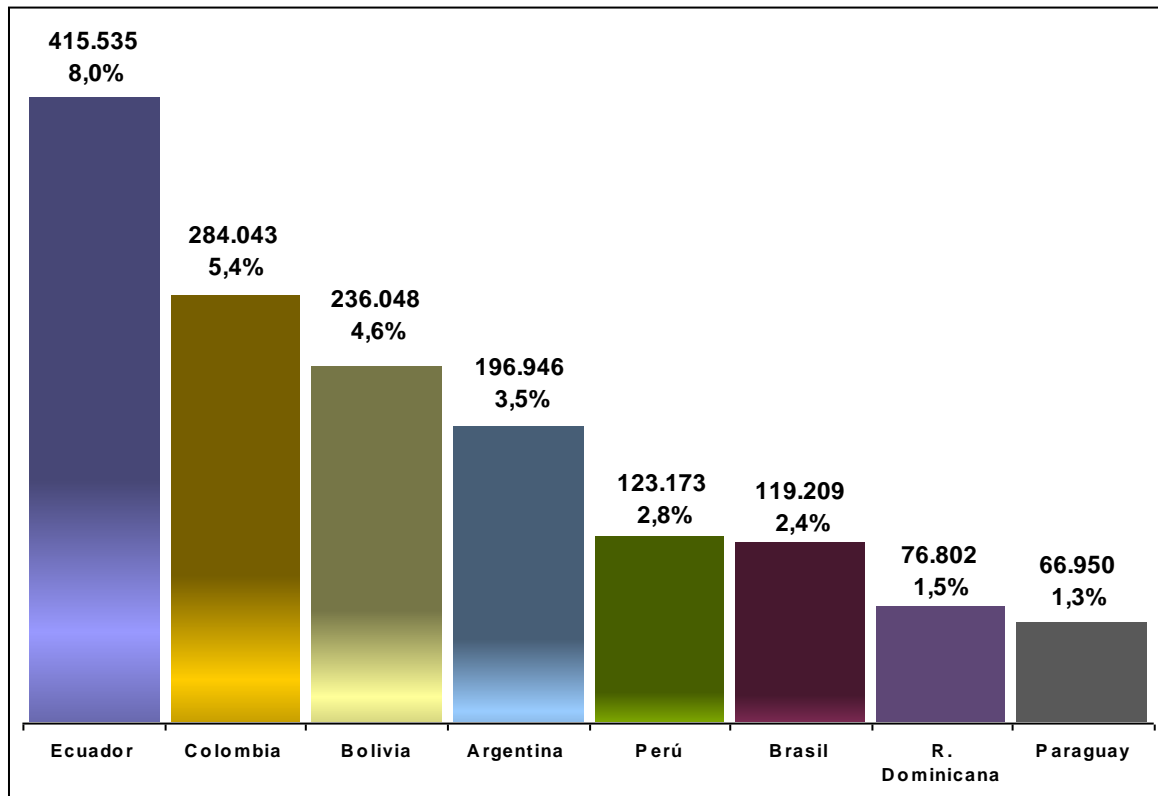
Podemos dividirlos, en números redondos, en la siguiente forma por grupos mayoritarios: europeos 44,9%, americanos 34,8% (siendo los latinoamericanos el 33,9%), africanos 15,6%, asiáticos 4,6% y procedentes de Oceanía un 0,1%. Las nacionalidades más numerosas son marroquíes (el 15,8% con 247.872 residentes legales), ecuatorianos (el 13,8% con 216.465 inmigrantes), y los colombianos (el 10,2% con 160.096). A continuación se sitúan británicos (94.860), alemanes (78.017), rumanos (57.533), argentinos (47.656) y franceses (46.891).

A este número de residentes legales habría que añadir el número de “irregulares” o “sin papeles” (mal llamados ilegales), que es difícil estimar, pero que pueden calcularse en unos 300.000, particularmente latinoamericanos y marroquíes. Lo que sí es cierto que el crecimiento de inmigrantes en España, particularmente en los últimos cuatro años, es un fenómeno que a veces sobrecoge a algunos sectores de la población española, calificándolo, injusta y prejuiciosamente, de “avalancha” o en calificativo xenófobo de “invasión”. Son los siguientes: año 1965 (66.000), año 1970 (148.400), año 1980 (230.000), 1990 (400.000), 1999 (748.954), 2000 (923.879), 2001 (1.370.657), 2002 (1.977.946), 2003 (2.664.198), 2004 (3.034.326), 2005 (4.066.500), 2006 (4.482.568), 2007 (4.519.554) y 2008 (5.268.762). En el último avance del Padrón de 2009 ofrecido por el INE el total de extranjeros residentes en España está en 5.598.691 personas (12,0%).

En 2004 no eran muchos los latinoamericanos que teníamos entre nosotros, unos 564.94, menos que los españoles que residían en Venezuela, Argentina o México (casi dos millones de españoles vivían fuera de nuestro país). Pero ya eran visibles los latinoamericanos en España, y lo han sido aún más con el paso de los años. Primero fueron los refugiados políticos, huyendo de las dictaduras (cubanos, argentinos, chilenos, uruguayos), posteriormente fueron dominicanos, peruanos, colombianos y ecuatorianos. Comenzaba entonces, metafóricamente hablando, la “Reconquista”: ahora los antiguos españoles (“conquistadores indianizados”), los mestizos, los afroamericanos y los indios vuelven, siglos después, a la España y a la Europa colonizadora. ¿Cómo los tratamos en España? ¿Cómo los percibimos? ¿Los recibimos con los brazos abiertos, como ellos generalmente nos recibieron a nosotros? ¿Les devolvemos su hospitalidad? ¿Somos para ellos “madre”, “madrstra”, o “hermana” fraternal como debiéramos ser?. Me temo que somos olvidadizos y desagradecidos, aunque existen excepciones.

Hoy los latinoamericanos son visibles en toda España y en todas la Comunidades, incluyendo en Extremadura. Por continentes, como hemos visto, son el segundo grupo más numeroso.

Gráfico 6. Principal población Latinoamericana en España, por país de procedencia



Fuente: Instituto Nacional de Estadística (INE). Datos oficiales para 2008 (revisados a 13 de enero de 2009)

El número de personas latinoamericanas en España en 2008, legalmente residentes, estaba en torno al 40% (33,9%), 1.786.599. Por países con mayor representación encabeza la lista Ecuador, con 415.535 (8,0%) del total de las personas extranjeras en España. Seguidamente aparece Colombia, con 284.043 (5,4%); Bolivia, con 236.048 (4,6%); Argentina, con 196.946 (3,5%); Perú, con 123.173 (2,8%); Brasil, con 119.209 (2,4%), República Dominicana, con 76.802 (1,5%); y Paraguay, con 66.950 (1,3%).

Al observar los datos para 2009, referentes a la población latinoamericana, se ve reflejada la tendencia apuntada en la gráfica anterior en la que se da un descenso en la llegada de extranjeros procedentes de estos países. Ecuador sigue siendo el tercer país de procedencia aunque cae del 8,0% a 7,4% (413.715) de representatividad. Los colombianos pasan de un 5,4% a un 5,2% (292.971), y los bolivianos de un 4,6% a un 4,1% (227.145). Por su parte, los argentinos pasan de ser el 3,5% al 2,5% (140.443), los peruanos y los brasileños también caen hasta representar el 2,4% (137.154) y el 2,2% (124.737) respectivamente. Contrariamente a los anteriores, los extranjeros procedentes de República Dominicana y Paraguay suben 0,1 puntos porcentuales sus porcentajes de población en España, siendo un 1,6% (86.888) y un 1,4% (80.467) respectivamente.

Si comparamos los datos de la emigración de latinoamericanos a España entre el año 2000 y el 2008 observamos el gran crecimiento, en números absolutos que se ha dado, pasando de 184.720 en 2000 a 1.808.781 en 2008 (1.816.985 más). Llegándose a multiplicar por más diez en algunos países. Por resaltar algunos ejemplos claros, el número de ecuatorianos ha aumentado en 384.657 personas, el de colombianos en 259.341 personas, y el de bolivianos en 234.300 personas; siendo el grupo que menos a aumentado en estos 8 años el de los provenientes de Costa Rica (1.412 personas más que en 2000).

Tabla 1. Comparación de inmigrantes latinoamericanos en España entre los años 2000-2008

NACIONALIDAD	AÑO 2000	AÑO 2008
Ecuador	30.878	415.535 (+384.657)
Perú	27.888	123.173 (+95.285)
R. Dominicana	26.481	76.802 (+50.321)
Colombia	24.702	284.043 (+259.341)
Cuba	19.165	52.694 (+33.529)
Argentina	16.610	196.946 (+180.336)
Brasil	10.034	119.209 (+109.175)
Venezuela	7.986	61.069 (+53.083)
Chile	6.141	48.939 (+42.798)
México	4.739	23.673 (+18.934)
Uruguay	4.005	61.407 (+57.402)
Honduras	1.244	21.520 (+20.276)
Bolivia	1.748	236.048 (+234.300)
El Salvador	936	5.029 (+4.093)
Paraguay	524	66.950 (+66.426)
Guatemala	518	3.424 (+2.906)
Nicaragua	490	8.391 (+7.901)
Panamá	342	2.228 (+1.886)
Costa Rica	289	1.701 (+1.412)
Iberoamérica	184.720	1.808.781

Fuente: 2000 – Anuario Estadística de Extranjería 2000 (Delegación del Gobierno para la Extranjería y la Inmigración) / 2008 – Instituto Nacional de Estadística (INE). Datos oficiales para 2008.

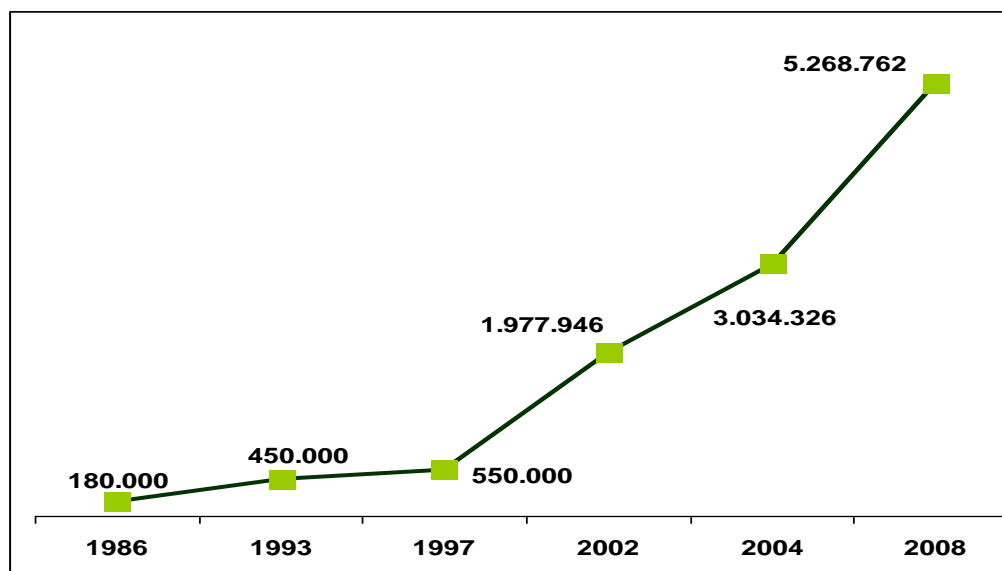
Hace diez años, en 1999, cuando el Congreso de Cáceres, teníamos 30.000 latinoamericanos, de los 748.954 inmigrantes latinoamericanos que tenía España, es decir, un 4% del total de población inmigrante, hoy los latinoamericanos son el 25% entre 35.315.

En España, con 5.268.762 inmigrantes (último Padrón diciembre 2008), los latinoamericanos son 1.808.781, en torno al 40% del total de inmigrantes.

El grupo latinoamericano más numeroso en 2008 fueron los ecuatorianos, los cuales eran 1.112 en 1992, 216.465 en 2002, y en 2008 415.535. El segundo grupo son los colombianos (284.043), que ya eran 5.664 en 1992 y 160.096 en 2002. El tercer grupo en 2008 son los bolivianos con 236.048 (1.833 en 2004), aunque en 2004 el tercer grupo más numeroso eran los argentinos (47.656), los cuales fueron el grupo latinoamericano más representativo en 1980 (7.526), y eran ya 21.571 en 1992 (196.946 en 2008). Los menos numerosos en 2008 son los peruanos (123.173), los brasileños (119.209), los dominicanos (76.802) y los paraguayos (66.950).

El aumento de la inmigración en España, en general, sobre todo en los últimos 5 años, en que casi se ha duplicado, queda evidenciado en el gráfico anterior. Desde 2002 a 2004 la población extranjera en España ha pasado de casi 2 millones a más de 3 millones, pasando a ser más de 5 millones en 2008. Este aumento queda explicitado de forma más clara con el siguiente análisis de los datos: desde 1986 a 2008 la población extranjera se ha multiplicado por 28,9, desde 1993 se ha multiplicado por 11,6, por 8,7 desde 1997, por 2,6 desde 2002, y por 1,8 desde 2004.

Gráfico 11. Evolución de población extranjera residente en España 1986-2008



Fuente: Encuestas CEMIRA. Director: Tomás Calvo Buezas

¿Y cuántos son los latinoamericanos que emigran a otros países europeos? Estos son los datos oficiales de residentes legales latinoamericanos en Europa en el año 2000 (563.725), siendo 923.879 en España para ese mismo año. Según los datos del Padrón, publicado por el Instituto Nacional de Estadística (INE) el 13 de enero de 2009, en 2008 eran 1.810.272 latinoamericanos residentes en España. Para Europa estimamos que esta cifra estaría alrededor de los 3 millones de personas, puesto que los latinoamericanos en España suelen ser el 60% de la población latinoamericana total residente en Europa.

Tabla 2. Latinoamericanos legalizados en Europa, 2000⁸

País de destino	Número de latinoamericanos
España	184.720
Francia	79.432
Alemania	47.320
Italia	38.654
G. Bretaña	45.120
Suecia	41.420
Portugal	23.678
Bélgica	23.643
Holanda	15.560
Grecia	8.254
Finlandia	7.348
Dinamarca	5.058
Luxemburgo	3.055
Irlanda	1.809

Fuente: *Sistema de Observación Permanente de la OCDE*

Y he aquí otros datos que nos indican el auge de latinoamericanos en Europa, aunque no en las mismas cantidades y proporciones que en España.

La población latinoamericana se quintuplicó entre 1995 hasta finales de 2003, pasando de algo más de 100.000 a 514.485. En Italia la cantidad de peruanos aumentó en una década, pasando de 6.400 en 1991 a 30.000 en 2001. Los brasileños en Portugal se duplicaron a más de 23.000 desde 1989. Según el Informe de OIE, los emigrantes latinoamericanos en España envían unos 1.000 millones de dólares, y otros mil millones el resto de emigrantes de América Latina en Europa.

Latinoamericanos en Europa. En 2001 el número de latinoamericanos legalizados en Europa (15 países de la Unión Europea en 2001, más los 3 de la EFTA, Asociación Europea para un Comercio Justo) era de 910.402, de los cuales el 49% estaba en España, el 13% en Italia, el 12% en Alemania, el 6% en Francia, el 4% en Portugal, el 4% en Suiza y el 2% en Suecia⁹. El peso de los latinoamericanos en el total de la población inmigrante en España pasa del 3,4% en 1990, al 8% en el año 2001. Actualmente, en 2009, puede estimarse en un 12%.

⁸ Nos ha resultado muy complicado encontrar datos actualizados referidos al número de inmigrantes latinoamericanos legalizados en los países de la Unión Europea, a pesar de haber consultado fuentes como EUROSTAT, OCDE, SOPEMI, CELADE-UN, el Comité Europeo de la Población del Consejo de Europa, la Unidad de Actividades sobre la Población de la Comisión Económica para Europa de las Naciones Unidas, así como de instituciones internacionales como la División de Estadística (UNSD) y la División de Población de las Naciones Unidas.

⁹ Datos tomados de Diego López de Leira y otros, en su artículo *Inmigración Latinoamericana en Europa*, Encuentros Latinos al descubrimiento de Europa, Génova, junio 2004.

En Italia, que es después de España, el que tiene mayor número de inmigrantes latinoamericanos (un 13% del total de Europa), el 28% son peruanos, el 16% brasileños, el 10% dominicanos, el 9% ecuatorianos, el 8% colombianos, el 7% argentinos, y el 22% de otras nacionalidades latinoamericanas. Aunque la mayoría de los latinoamericanos en Europa, se concentran en España, con la diferencia de brasileños (el 28% en Portugal y el 14% en España), la proporción es desigual. Así los ecuatorianos se concentran el 91% en España, seguido de Italia el 7%; los peruanos, el 42% en España, el 39% en Italia; los dominicanos, el 60% en España, en Italia el 22%; los argentinos, el 62% en España, el 15% en Italia; los colombianos, el 68% en España, el 12% en Reino Unido; los chilenos, el 26% en España, el 23% en Suecia, debido a la gran emigración de refugiados políticos a ese país, en el tiempo de la dictadura chilena.

La conclusión es evidente. Principalmente en España, pero también en otros países europeos, la presencia de latinoamericanos es un fenómeno relevante, no sólo para el actual y futuro sistema económico, sino principalmente para el nuevo rostro cultural, artístico, religioso, lingüístico, alimenticio, festivo, etc., de la Europa del futuro, principalmente a través de la segunda generación y del mestizaje. Los latinoamericanos están ahora “descubriendo” Europa, ¿la conquistarán en el siglo XXI?.

5. ¿Son xenófobos los españoles contra los inmigrantes y contra los latinoamericanos?

Y ahora demos un paso más a otra importante cuestión ¿Cómo perciben y tratan los españoles a los latinoamericanos? ¿son xenófobos y racistas los españoles?. También aquí convendría situar dicha problemática en el contexto general de la hospitalidad o del rechazo general de los españoles hacia los inmigrantes, hacia los extraños, hacia los otros diferentes.

El racismo violento y asesino contra los inmigrantes comenzó en forma pública contra una latinoamericana. El viernes 13 de Noviembre de 1992 moría asesinada en Madrid una mujer dominicana por disparos de unos desconocidos. El crimen se convertiría en uno de los fenómenos políticos más importantes de la sociedad española en los últimos años y uno de los hechos sociales más ritualizados simbólicamente y éticamente, en el que han tomado parte los actores grupales y movimientos más relevantes de la sociedad española con la participación popular de cientos de miles de personas de las más distintas ideologías, nacionalidades y razas, habiendo tenido implicaciones internacionales. ¿Por qué el asesinato de una persona cobró tanta relevancia pública, cuando son tantos los crímenes que anualmente se cometen, y además se trata de una mujer-pobre-extranjera-ilegal-negra, categorías todas menospreciadas en esa misma sociedad española que se revolvió convulsiva, extrañada y airada contra la “solución final,” que como huevo de serpiente ella misma había incubado en sus iniciales fases de prejuicio étnico y marginación social?. Tal vez una de las razones de tan explosiva conmoción fuera el descubrir colectivamente -en forma dramática y fáctica- las consecuencias reales de actitudes y acciones aparentemente inocentes y legítimas. Y por otra parte, con el asesinato de Lucrecia Pérez a manos de un joven guardia civil y de unos adolescentes, España, como Narciso, “descubrió su trasero.” También nosotros -como otros europeos- podemos ser racistas, cayendo el viejo mito del fatuo y tradicional narcisismo español de que “los racistas son los otros.” Por eso puede afirmarse categóricamente que existe un “antes y después” del crimen racista de Lucrecia Pérez.

Después ocurrirían los hechos xenófobos y racistas de El Ejido (Almería) contra los marroquíes, febrero 2000, que fueron presenciados por millones de personas en las pantallas de televisión de todo el mundo. De igual modo fueron noticia (13 de Enero de 2001) la muerte trágica y dramática de 12 ecuatorianos, arrollados por un tren en Lorca (Murcia), cuando iban a trabajar al campo en condiciones de superexplotación laboral. Y en la madrugada del 26 de enero del 2002, un ecuatoriano fue apaleado y arrojado al mar, tras prohibirle entrar en un establecimiento de ocio en Barcelona. Y así han seguido otros crímenes de odios contra latinoamericanos y otros inmigrantes.

Y junto a esos dos asesinatos de 1992 y 1997, y los hechos de El Ejido (2000), hay toda una sucia cadena de agresiones racistas y xenófobas, que algunas terminaron en muerte de hombres y mujeres, únicamente por el delito de ser negros, morenos, amarillos, inmigrantes o simplemente diferentes. En los días anteriores al crimen de la dominicana Lucrecia Pérez en Aravaca, Madrid (Noviembre 1992), como en otros lugares de Madrid, se multiplicaban las pintadas de ¡Fuera negros! ¡Inmigrantes=maleantes!, ¡Ni negros, ni judíos!, ¡Resistencia, mata negros!. Unos panfletos corrían por Madrid, que escribían: “¡Españoles! ¡Nuestra patria está en grave peligro!. Millones de invasores intentan forzar nuestra frontera... estamos en PIE DE GUERRA. Cinco millones de moros.... veinte millones de extranjeros penetrarán en España antes de 2000. HAY QUE ACTUAR AHORA MISMO, MAÑANA SERÁ TARDE”¹⁰

Los resultados de una Encuesta Escolar (1997) sobre prejuicios racistas y valores solidarios, aplicada a 6000 alumnos de todo el Estado Español (13-19 años), dirigida por un servidor, nos revelan claramente esa radiografía de ambivalencia y ambigüedad ante los inmigrantes, que debería ser considerada una categoría sociológica de análisis junto con la dialéctica social. Los medios de comunicación social, al presentar los resultados a la prensa, se fijaron mucho más en los aspectos negativos, que revelan la cara sucia de toda sociedad. Y así, en forma simplificada, lo revelarían los siguientes datos: uno de cada diez jóvenes se autoconfiesan racistas y votarían a un partido político como el de Le Pen que echaría de España a marroquíes y negros; un 65% opina que en España hay ya suficientes trabajadores extranjeros y hay que impedir que entren más; un 51% piensan que los inmigrantes quitan puestos de trabajo y un 42% que contribuyen al aumento de droga y delincuencia; un 22% cree que la inmigración solo trae inconvenientes y un 55% que supone más inconvenientes que ventajas, frente a un 12% que ve más ventajas que inconvenientes; un 26% prefiere una España blanca, únicamente de cultura occidental, debiendo los inmigrantes dejar su cultura y asimilarse totalmente a la sociedad en la que viven. Y otros datos preocupantes, un 27% echaría a los gitanos de España, un 24% a los moros-árabes; un 13% a los negros africanos y un 15% a los judíos y a los asiáticos, siendo más inferior nivel de prejuicio contra los latinoamericanos blancos (8%), los europeos (4%) y “blancos” (2%). Existe un 38% que está de acuerdo en que “la raza occidental ha sido en la historia humana la más desarrollada, culta y superior.” Todo esto es muy preocupante, máxime teniendo en cuenta, que en mi opinión, el neo-racismo español va a enmascararse y disimularse bajo una disimulada xenofobia hacia los inmigrantes en un discurso ideologizado opaco, en que la inmigración es un pretexto para canalizar los prejuicios racistas principalmente pero no exclusivamente, contra negros y marroquíes, pero que en el discurso formal se asocia a problemas de paro, droga e inseguridad ciudadana, y no tanto al color, y a la etnia, porque hoy en España “lo políticamente correcto” en la ética pública, incluida la política, es no aparecer como racistas; por eso se focaliza la pulsión xenófoba y racista bajo la más neutra y opaca frialdad del análisis de la inmigración y de sus consecuencias problemáticas y desintegradoras.

¹⁰ Ver T. Calvo Buezas, *El crimen racista de Aravaca*, Popular, Madrid, 1993.

Y estos son otros datos preocupantes de encuestas a adolescentes de 14 a 19 años, a nivel nacional en 2002 y 2004. Ofrecemos seguidamente algunos otros datos de mi encuesta escolar (Calvo Buezas) a adolescentes y jóvenes de 14 a 19 años de toda España en una muestra de 12.000 alumnos en todas las Comunidades españolas, aplicada en 2002 en los meses siguientes al 11 de Septiembre de 2001, tras los atentados de Nueva York, en que se dispararon todas las “alarmas” prejuiciosas contra los inmigrantes, particularmente contra los marroquíes.

Si en 1997, echarían de España a los marroquíes un 24%, en 2002 se disparó a un 48%, superando por primera vez al grupo gitano, que siempre ha sido el grupo de mayor recelo y prejuicio en España; en España en 1997 echaría a los gitanos un 27%, ascendió a un 32% en 2002, algo inferior al porcentaje racista islamofóbico del 48%. A los negros de África los echaría un 13% en 1997, y un 27% en el 2002; a los judíos, un 16% en 1997 y un 28% en 2002, siendo menor el de los latinoamericanos “blanquitos”, que los echaría a un 8% en 1997 y un 15% en 2002. Después de los actos terroristas de Nueva York (2002), creció el prejuicio discriminatorio contra todos los grupos de inmigrantes, aunque de forma alarmante contra los marroquíes.

Después de los actos terroristas del 11 de Marzo de 2004 en Madrid, aplicamos otra encuesta-escolar (14-19 años) a 10.000 alumnos de toda España, y se mantienen en primera posición de prejuicio étnico los marroquíes, seguido de los gitanos, pero se han rebajado algunos puntos desde el ataque terroristas de Nueva York en 2001. Si a los marroquíes en 2002, los echarían de España un 48,6%, en 2004 son 46,9%. A los gitanos, en 2002 los echarían de España un 32%, y en 2004 son 29,5%. A los latinoamericanos “blanquitos” en 2002, los echarían de España un 15% y en 2004 un 12,6%.

En mi encuesta escolar citada (Calvo Buezas) de 2004, aplicando a 10.000 alumnos de 14 a 19 años, al preguntarles sobre “si existen pueblos, que son más fanáticos que otros”, la mayoría (48%) eligió la alternativa propuesta de que “todos los pueblos han sido y pueden ser violentos”, pero entre las otras opciones restantes, el 45% eligió a los musulmanes islámicos como “los más violentos y fanáticos”; a los israelitas judíos el 19%; a los norteamericanos, un 10%; y a los occidentales cristianos un 2%. Y otros datos significativos de la citada encuesta escolar de 2004: el 63% asocia inmigración con delincuencia; el 22% votaría por un Partido Político, como el de Le Pen en Francia, que “echara de España a los inmigrantes marroquíes y a los negros de África”; un 41% cree que “la raza blanca ha sido en la historia humana la más desarrollada, culta y superior”; un 71% cree que a los terroristas de Madrid hay que condenarlos con la pena de muerte; y un 68% pide también la pena de muerte lo cree también para los asesinos de ETA. ¡Datos para pensar y sobre todo para impulsar la mayor sensibilización y educación en valores a nuestros niños y adolescentes pero también a sus padres y a la sociedad en general! En algunas cuestiones “ los niños y borrachos dicen la verdad”, es decir lo que realmente se piensa y se siente; y se dice en privado, porque es políticamente incorrecto decirlo en público.

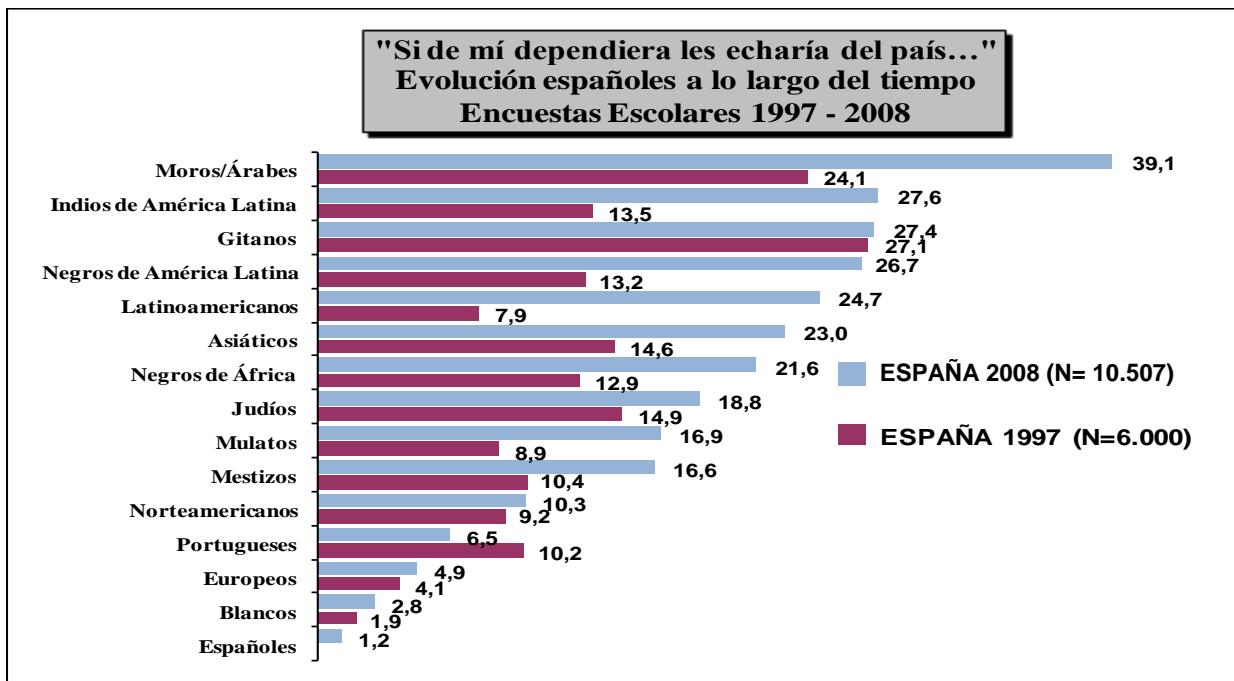
6. ¿Ha crecido mucho el racismo en los últimos años? “El romance con los latinoamericanos se ha terminado”.

En las tablas y gráficas, que damos a continuación, queda evidencia del auge del racismo en España contra los inmigrantes en general, y contra los latinoamericanos en particular. Aunque esta afirmación necesita de muchas matizaciones.

Hace diez años, como hemos dicho, en septiembre de 1999, en el *Congreso de Latinoamericanistas de Cáceres*, yo me preguntaba en mi ponencia si España era para los latinoamericanos “madre” o “madrstra”. Por eso hemos querido comparar especialmente los resultados entre nuestra encuesta realizada en 1997 y la última en 2008. Los datos son autoevidentes: el mayor porcentaje de crecimiento ha sido contra los moros-árabes, particularmente por los actos terroristas de Nueva York en 2001 y de Madrid en 2004; y es también muy relevante el auge de la xenofobia contra los latinoamericanos.

Si comparamos los resultados de 2008 con los de 1997, advertimos que el mayor incremento de racismo se concentra en los moros-árabes (ha pasado de 24,1% en 1997 a 39,1% en 2008); los negros de África también han incrementado el porcentaje de 19,9% en 1997 a 21,6% en 2008; y sobre todo a los inmigrantes de América Latina en todas sus variantes del pentagrama cromático:

Gráfico 7. “Si de mí dependiera les echaría del país...”
Evolución españoles a lo largo del tiempo. Encuestas Escolares 1997-2008

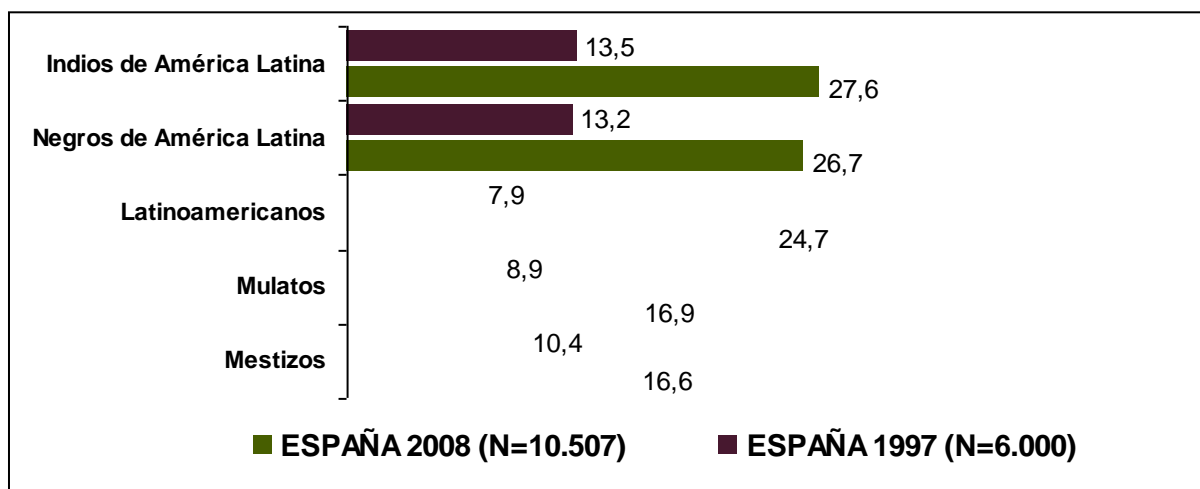


Fuente: Encuestas CEMIRA. Director: Tomás Calvo Buezas

Si seleccionamos únicamente *los grupos de América Latina*, estos son los resultados: “echarían a los...” indios de América Latina un 13,5% en 1997 y un 27,6% en 2008; a los Negros de América Latina un 13,2% en 1997 y un 26,7% en 2008; a los Latinoamericanos un 7,9% en 1997 y un 24,7% en 2008; a los Mulatos un 8,9% en 1997 y un 16,9% en 2008; y, por último, a los Mestizos los echarían un 10,4% en 1997 y un 16,6% en 2008.

Si tomamos únicamente el término “latinoamericano”, que se preguntó desde la primera encuesta escolar en el año 1986, aparece bien claro el auge de la xenofobia anti-latinoamericana. En 1986, era el 4,2% quienes decían que “los echarían de España”; en 1993 un 6,4%; en 1997 un 7,9%; en el 2002 se aprecia el incremento más significativo (15%); seguido en el 2004 de un descenso de 2,4 puntos porcentuales (12,6%). En el 2008 este sentimiento expulsatorio hacia los latinoamericanos es manifestado por el 24,75 de los escolares.¹¹

Gráfico 8. “Si de mi dependiera les echarías del país...”
Racismo contra “Latinoamericanos”
 Encuestas Escolares 1997(N=6.000) -2008(N=10.507)

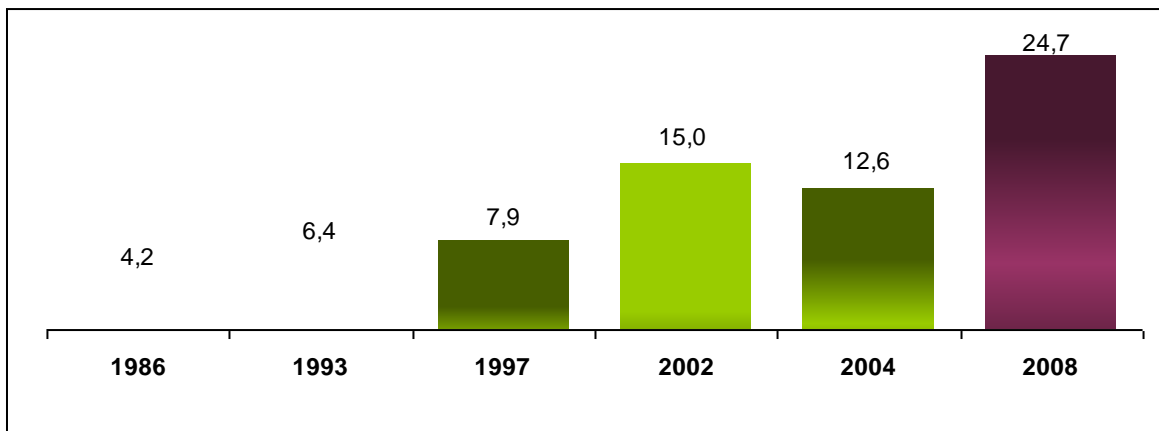


Fuente: Encuestas CEMIRA. Director: Tomás Calvo Buezas

Si tomamos únicamente el término “latinoamericano”, que se preguntó desde la primera encuesta escolar en el año 1986, aparece bien claro el auge de la xenofobia anti-latinoamericana. En 1986, era el 4,2% quienes decían que “los echarían de España”; en 1993 un 6,4%; en 1997 un 7,9%; en el 2002 se aprecia el incremento más significativo (15%); seguido en el 2004 de un descenso de 2,4 puntos porcentuales (12,6%). En el 2008 este sentimiento expulsatorio hacia los latinoamericanos es manifestado por el 24,75 de los escolares.

¹¹ Algunos datos de la encuesta escolar de 2008, a nivel nacional, no de Extremadura, fueron dados a los medios de comunicación social en diciembre de 2008, habiendo sido numerosos los periódicos nacionales y extranjeros los que han traído amplios reportajes sobre ello. Así, “El País” la puso a toda página el 8 de diciembre de 2008, bajo el título “El racismo en las escuelas se ceba con los musulmanes”. Y el “Hoy” de Badajoz dedicó otra página entera el 14 de diciembre de 2008, bajo el título “Los marroquíes son ahora los más rechazados por los escolares españoles”. Sin embargo, otros periódicos enfatizaron el final del “romance con los latinoamericanos”, como “La Verdad” de Murcia (5 de enero de 2009), que tituló un reportaje amplio de dos páginas con estas palabras: “Aumenta el racismo escolar contra latinoamericanos y asiáticos”.

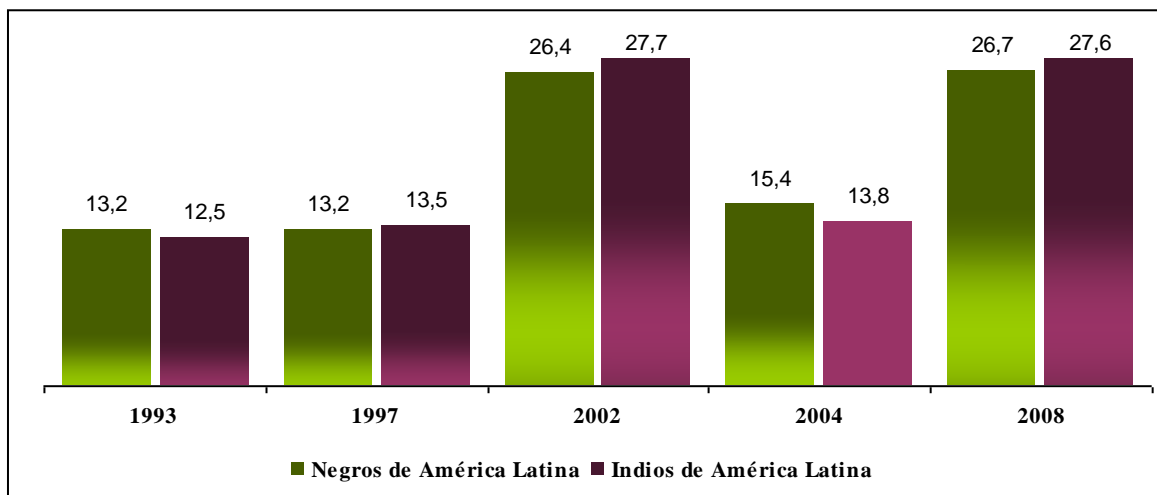
Gráfico 9. “Si de mi dependiera les echarías del país...”
 Evolución Racismo contra “Latinoamericanos”
 Encuestas Escolares 1986 -2008



Fuente: Encuestas CEMIRA. Director: Tomás Calvo Buezas

E iguales pautas de auge de la xenofobia aparece contra los *Negros y los Indios de América Latina*, ascendiendo desde 1993 de 13,2% los que los echarían de España a un 26,75 en 2008 para los negros; y de un 12,5% a un 27,6% para los indios.¹²

Gráfico 10. “Si de mi dependiera les echarías del país...”
 Evolución Racismo contra “negros e indios de América Latina”
 Encuestas Escolares 1993 -2008



Fuente: Encuestas CEMIRA. Director: Tomás Calvo Buezas

¹² Algunos datos de la encuesta escolar de 2008, a nivel nacional, no de Extremadura, fueron dados a los medios de comunicación social en diciembre de 2008, habiendo sido numerosos los periódicos nacionales y extranjeros los que han traído amplios reportajes sobre ello. Así, “*El País*” la puso a toda página el 8 de diciembre de 2008, bajo el título “*El racismo en las escuelas se ceba con los musulmanes*”. Y el “*Hoy*” de Badajoz dedicó otra página entera el 14 de diciembre de 2008, bajo el título “*Los marroquíes son ahora los más rechazados por los escolares españoles*”. Sin embargo, otros periódicos enfatizaron el final del “romance con los latinoamericanos”, como “*La Verdad*” de Murcia (5 de enero de 2009), que tituló un reportaje amplio de dos páginas con estas palabras: “*Aumenta el racismo escolar contra latinoamericanos y asiáticos*”.

Sobre el descenso de la xenofobia, en 2004, ya hemos apuntado algunas pistas fiables explicativas: tras el atentado terrorista de Madrid hubo un proceso de re-educación colectiva de las imágenes negativas sobre los inmigrantes, rompiendo la asociación de inmigración con terrorismo y robo de puestos de trabajo.

Sin embargo, los datos muestran claramente que la tendencia general ha sido que a mayor crecimiento de la inmigración, mayor dosis de xenofobia, pero hay también excepciones explicables por la mayor educación masiva de la tolerancia y solidaridad. Si sumamos todos los porcentajes de los que dicen que “los echarían de España” a los 14 grupos propuestos desde 1986, y lo dividimos por 14, tendremos unos porcentajes descriptivos y aproximativos al nivel medio de xenofobia, que yo denomino “*pulsión expulsatoria*”; si en 1986 era de 5,0%, en 1993 era de 12,4; en 1997 de 12,1%; en 2002 en 21,4%; en 2004 bajó por las razones indicadas, a un 14,6%; y en 2008 volvió a subir a 19,6%, más bajo que en 2002, punto álgido tras los actos terroristas de Nueva York el 11 de Septiembre de 2001.

En el caso *latinoamericano*, a pesar del crecimiento de la xenofobia contra ellos, como hemos visto, y de haberse roto la “imagen romántica” de nuestros “hermanos en lengua, religión y cultura”, sigue existiendo en España un sector muy numeroso de población que prefiere a los inmigrantes latinoamericanos por historia común, y algunos se sienten “más iberoamericanos que europeos”. En el caso de los adolescentes y jóvenes, cada vez son menos los que se sienten más identificados con los latinoamericanos (un 38,4% en 1993 y un 22,9% en 2008), en comparación con los más identificados con los europeos (un 57,9% en 1993, subiendo a un 67,0% en 2008); pero ese porcentaje, que sin duda es tal vez mayor en la población adulta, es muy significativo e importante.

Sin embargo, tenemos que anotar que no existe una correlación matemática entre el crecimiento de la inmigración y el auge del racismo. Si tomamos esos índices de xenofobia anotada en los distintos años, vemos que han crecido, pero no en las mismas proporciones que la inmigración, pues de 1986 a 2008 el índice de xenofobia ha multiplicado por 4 y sin embargo el número de inmigrantes en España se ha multiplicado por 29.

Si comparamos los datos de *España y Extremadura*, en el tramo de nuestras encuestas de 1997 y 2008, estos son los resultados. Reproducimos los datos (Encuesta 1997) ofrecidos en nuestra ponencia de Cáceres 1999, para que puedan ser comparados con los datos de la última encuesta de 2008.

Tabla 3. PREJUICIOS RACISTAS:
*"Si de mi dependiera los echaría del país"*¹³

GRUPOS PROPUESTOS	1997		2008	
	ESPAÑA (N=6.000)	EXTREMADURA (N = 298)	ESPAÑA (N=10.507)	EXTREMADURA (N = 2.500)
GITANOS	27,1	18,1	27,4	22,8
MOROS/ÁRABES	24,1	13,4	39,1	36,9
NEGROS DE ÁFRICA	12,9	8,1	21,6	23,1
ASIÁTICOS	14,6	14,1	23,0	25,0
NEGROS DE A. LAT.	13,2	9,1	26,7	27,2
JUDÍOS	14,9	14,8	18,8	22,3
NORTEAMERICANOS	9,2	9,1	10,3	11,8
INDIOS DE A. LATINA	13,5	11,7	27,6	28,7
PORTUGUESES	10,2	8,1	6,5	7,6
MESTIZOS	10,4	5,4	16,6	17,8
MULATOS	8,9	7,0	16,9	17,1
LATINOAMERICANOS	7,9	7,0	24,7	21,9
EUROPEOS	4,1	--	4,9	5,4
BLANCOS	1,9	--	2,8	3,1

Fuente: Encuestas CEMIRA. Director: Tomás Calvo Buezas

7. ¿Son también racistas los latinoamericanos contra indios, gitanos, árabes y otros extranjeros? ¿Hay también racismo en América Latina?

No es mi intención –ni es el lugar ni tengo tiempo- de tratar tan importante tema, pero a efectos comparativos sí he creído conveniente hacer unas breves referencias a estas temática, incluyendo unas tablas, que cada lector puede tranquilamente leer y fijarse en lo que le interese. Me refiero a los datos de la Encuesta Escolar Iberoamericana, aplicada a 43.816 escolares, bajo mi

¹³ Agradecemos a la Presidencia de la Junta de Extremadura un apoyo económico a la realización de la Encuesta 2008 en esta Comunidad Autónoma.

dirección (T. Calvo Buezas), realizada en 1993 y 1994 en 21 países (incluido España y Portugal y todos los países latinoamericanos, menos Cuba), bajo el patrocinio de la *Junta de Extremadura* y cuyos resultados han sido ya publicados 140.

La distribución de la muestra fue la siguiente: Argentina (N=3.098), Bolivia (N=2.096), Brasil (N=4.065), Chile (N=2.160), Colombia (2.084), Costa Rica (N=968), Ecuador (N=2.049), El Salvador (N=1.229), Guatemala (N=1.545), Honduras (N=945), México (N= 4.012), Nicaragua (N=878), Panamá (N=812), Paraguay (761), Perú (N=3.110), Puerto Rico (N=2.478), República Dominicana (N=1.785), Uruguay (N=1.177), Venezuela (N=1.264); siendo el total de cuestionarios aplicados en América: 36.516. En España (N=5.168) y Portugal (N=2.132), siendo 7.300 el número de cuestionarios para Europa. El total de cuestionarios hacen que la muestra Total General, Europa y América, sea N= 43.816. Las siguientes tablas comparativas entre América Latina (total de encuestados en A.L, N=36.516) y España (N=5.168), nos muestran los recelos matrimoniales, así como las fobias expulsatorias de los escolares, según cuestionarios autocumplimentados en el aula durante la clase, a alumnos de 14 a 19 años, hombres/mujeres, rural y urbana, diferentes clases sociales y categorías étnicas, etc. Estos son los resultados comparativos referentes a los recelos matrimoniales.

Tabla 4. Prejuicios frente al matrimonio con diversos grupos étnicos:

“Me molestaría casarme con uno de ellos...”

Grupos propuestos	TOTAL de A.L (N=36.516)	ESPAÑA (N=5.168)
Gitanos	47,1	61,9
Negros de África	42,1	38,5
Moros/Árabes	41,6	50,4
Judíos	38,1	30,6
Negros de A. L.	36,0	34,8
Indios de A. L	35,5	30,7
Asiáticos	32,8	27,2
Mulatos A. L.	32,6	24,2
Mestizos A.L.	26,0	23,9
Portugueses	24,7	21,0
Espanoles	23,9	7,4
Norteamericanos	23,9	12,5
Europeos	20,6	8,0
Latinoamericanos	20,3	13,1
Blancos	18,5	7,4

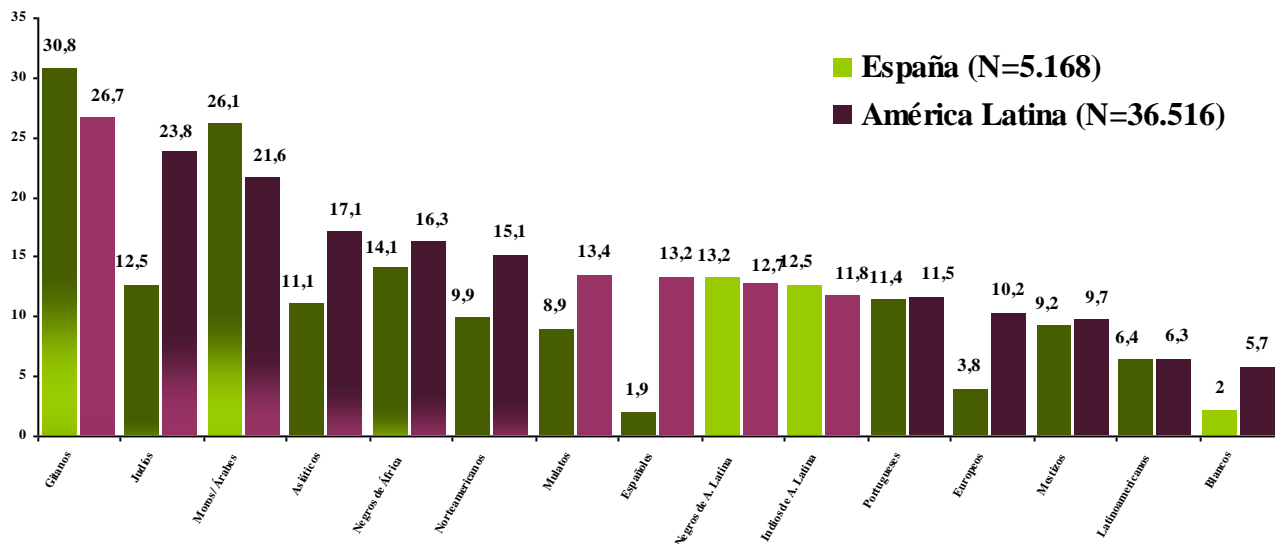
Fuente: Encuesta Escolar Iberoamericana (N=43.816) Director Tomás Calvo Buezas.

¹⁴ Los resultados de la Encuesta Escolar Iberoamericana aplicada a 43.816 escolares de 21 países están publicados en Tomás Calvo Buezas: *La Patria Común Iberoamericana* (Cauce Editorial, 1998), *Racismo y solidaridad jóvenes españoles, portugueses y latinoamericanos* (E. Libertarias, 1997), *Valores de los jóvenes españoles, portugueses y latinoamericanos* (E. Libertarias, 1997). Estas publicaciones están enmarcadas dentro de las actividades del Centro de Estudios sobre Migraciones y Racismo (CEMIRA), en que el autor (T. Calvo Buezas) ha sido el director de esta encuesta y el redactor de estas investigaciones, en las que han colaborado Ildelfonso Gutiérrez Azopardo, Alejandro Bustos Cortés, Lorenzo Carlos Junquera Rubio, M^aDolores Fernández Lorenzo, Myriam Álvarez Jaén, Isabel Mao Martín, Rosa M^a Pomares Martín, Susana López Reche y otros colaboradores. Agradecemos a la Junta de Extremadura su apoyo económico a la Encuesta Escolar Iberoamericana y a su publicación, con patrocinio también de la UNESCO. Nuestro agradecimiento singular a Juan Carlos Rodríguez Ibarra y a Antonio Ventura Díaz.

Si de los recelos matrimoniales, que indican más bien la distancia social, pasamos a otra franja roja del prejuicio xenófobo y racista, que puede expresarse en el deseo de no querer vivir con otros grupos, expulsándoles del país, estos datos pueden ayudarnos a la reflexión.

Gráfico 12. “Si de mí dependiera les echaría del país...”

Comparación latinoamericanos y españoles. Encuesta Escolar Iberoamericana 1993

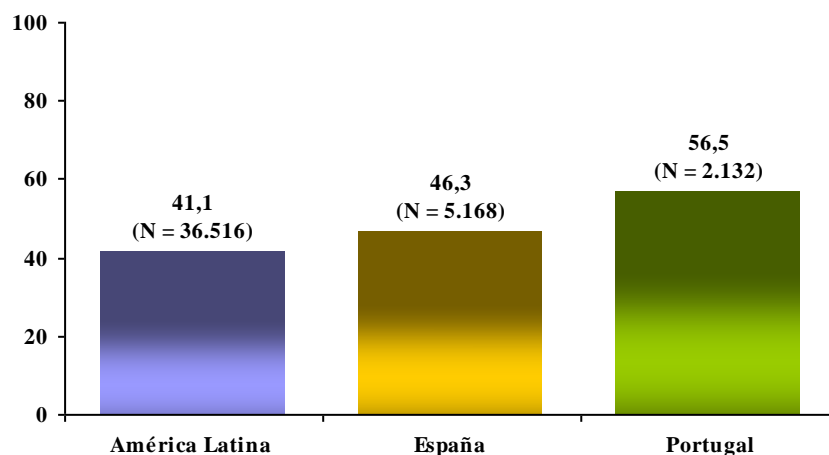


Fuente: Encuesta Escolar Iberoamericana. Director: Tomás Calvo Buezas

Y los fatuos que creen en “la superioridad de la raza blanca”, los hay tanto en Europa (España y Portugal), como en América Latina, como nos muestra la gráfica adjunta,

Gráfico 13. ¿Tú crees que la raza blanca occidental ha sido en la historia humana más desarrollada, culta y superior a otras razas del mundo?

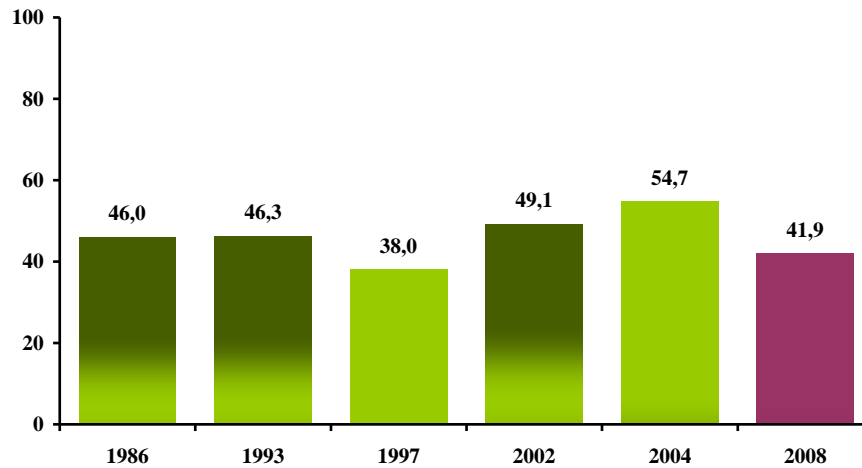
Encuesta Escolar Iberoamericana 1993 (43.816)



Fuente: Encuesta Escolar Iberoamericana. Director: Tomás Calvo

En España, afortunadamente, ha decrecido algo el porcentaje de los fatuos y narcisistas creyentes en el mito de la superioridad racial y cultural “blanca”.

Gráfico 14. ¿Tú crees que la raza blanca occidental ha sido en la historia humana más desarrollada, culta y superior a otras razas del mundo?
Evolución Encuestas Escolares de España 1986-2008



Fuente: Encuesta Escolar CEMIRA. Director Tomás Calvo Buezas.

¡Que cada uno haga sus propias críticas y reflexiones!. En las encuestas no se debe creer como en un “dogma,” convirtiéndolas en “fetiches,” pero nos orientan para búsquedas ulteriores con métodos más precisos cualitativos y nos marcan senderos y tendencias. Y sobre todo, en este caso, nos ayudan a caer en el fatuo narcisismo de que los “racistas son siempre los otros”.

8. Cambios en la inmigración latinoamericana: ecuatorianos víctimas de ETA, bandas latinas, los inmigrantes mandan dinero, pero producen más para España.

He aquí un esquemático resumen de algunos de los más significativos acontecimientos, relativos a los inmigrantes latinoamericanos en la última década. Ellos nos muestran la multiplicidad de facetas ambiguas, tanto conflictivas como enriquecedoras, que produce el fenómeno migratorio.

Como muestra de esta ambivalencia de los prejuicios sobre los inmigrantes latinoamericanos, podemos contrastar dos fenómenos, uno de *solidaridad desbordante*, como fue el comportamiento público de España ante la *muerte violenta de dos inmigrantes ecuatorianos* en el acto terrorista de ETA en el Aeropuerto de Barajas de Madrid, el 13 de enero de 2007, y sin embargo la alarma xenófoba contra las “bandas latinas” en los conflictos interétnicos en una población de la Metrópoli Madrileña, Alcorcón, de finales de ese mismo mes de enero 2007.

Ante la muerte violenta de los ecuatorianos por ETA, se produjo una catarata de declaraciones y acciones gubernamentales en pro de los familiares de las víctimas, con muy generosas compensaciones a las personas y poblaciones de origen, que era magnificada por los medios de comunicación social en una angustiada espera por la certeza de su muerte y aparición de sus cadáveres, mostrándose fraternal, cercana y solidaria la población española en general.

Sin embargo, un par de semanas después, se producen dos muertes por un episodio de violencia juvenil, que terminó en el apuñalamiento de un joven, realizado por un joven latinoamericano, desencadenándose ante un individual y condenable asesinato, una ola de rechazo, *xenofobia y racismo contra todo tipo de "bandas latinas"*, creando alarma social ante los jóvenes latinoamericanos en general, y magnificando el peligro social que pueden constituir "algunos" jóvenes violentos, particularmente "algunos" de los agrupados en torno a las bandas *Latin Kings* y *Ñetas*, variaciones en España de las *maras centroamericanas*, con formas externas, *made in USA*, de los barrios latinos y sus bandas en Los Angeles, Chicago o Nueva York. Ciertamente hay que castigar con justicia las violencias de cualquier grupo juvenil, incluido el de los jóvenes inmigrantes latinoamericanos, pero hay que prevenir esos comportamientos, y en ningún caso atribuir las acciones violentas de *unos pocos* latinoamericanos a *todo* el colectivo juvenil latino... eso ya no es justicia, sino xenofobia y racismo. Y eso sucedió en Madrid, con la participación de algunos pequeños grupos juveniles neonazis españoles, y con el aplauso o permisividad de algunos sectores de la población madrileña.

Y juntos esta patencia de prejuicios anti-latinoamericanos, la explosión de fraternidad hispano-latinoamericana y comunión solidaria *el 12 de Octubre de 2007, Día de la Hispanidad*, que por primera vez logramos que se celebrara a nivel institucional, parando el tráfico en las centrales de la ciudad de Madrid, convirtiéndola en una fiesta de comidas, sonidos y colores de trajes regionales de allende de los mares, con máscaras indígenas, bailes y música de cumbia, merengue, ritmos de jalisco, cueca, batucada, carnavaletos, samba, bandas de la Diablada y del Inti Raymi y todo ello revestido con miles de banderas de los países latinoamericanos. Era el esplendor simbólico de la "re-conquista" de los hijos de negros esclavos indios, mulatos y blancos criollos, que "ocupaban", al menos por horas, el corazón actual del Viejo Imperio Español. De esta forma, focalizada en tres fenómenos de 2007, aparece reflejada esa ambivalencia de ese amor inmenso y desamor latente, que existe en España frente a nuestros hermanos hispanoamericanos.

Si España se enorgullece de su tradición de mestizaje en Hispanoamérica, mezcla de sangres, lenguas, religiones y culturas ¿Por qué no honrarnos y prepararnos para un proceso de convivencia intercultural con los inmigrantes, singularmente con los hispanoamericanos, que enriquecerán con sus voces, sentimientos, tradiciones, música, danza, arte y religiosidad nuestro futuro mestizaje hispano-indo-afroamericano dentro de la antigua metrópoli colonial, hoy una hermana más de esa Comunidad de Naciones, que es la Patria Grande y Común de Iberoamérica?. Si es cierto que algunos inmigrantes y latinoamericanos "sufren" desprecios de algunos españoles, también es verdad que muchos ahora "gozan" de España, sostienen a sus familiares y dan carreras universitarias a sus hijos con sus ahorros, son afortunados como un ecuatoriano que ganó el 22 de diciembre del 2002 el premio de 200.000 euros (en la lotería), disfrutaban aquí de sus reuniones en los parques, festivales y bailes en discotecas, reproducen sus fiestas religiosas en los templos, y tienen sus medios de comunicación social, como la cadena de radio con su significativo nombre de *Pueblo Nuevo*, es decir el pueblo indo-afro-hispano, ahora mestizado en la antigua metrópolis.

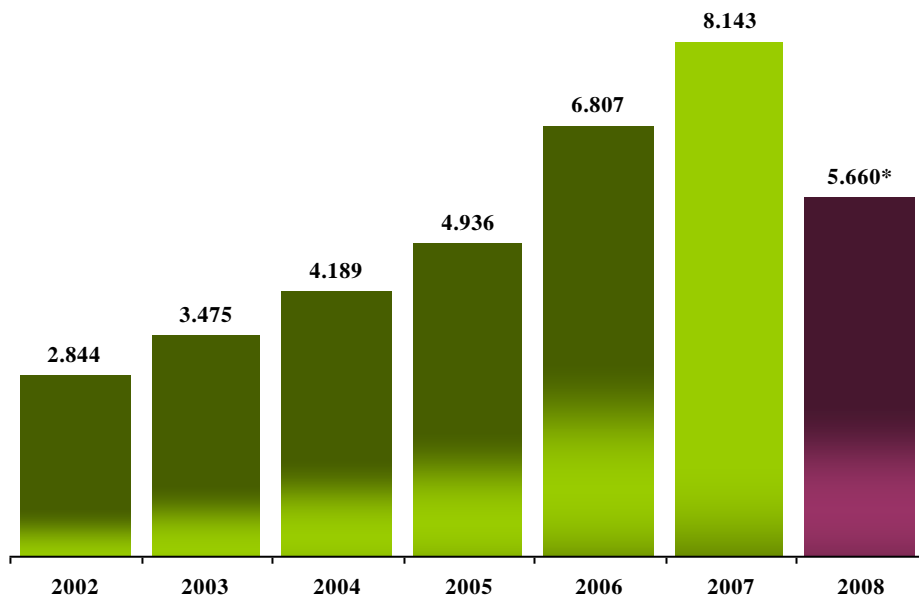
El trabajo intensivo de los trabajadores inmigrantes, como mano de obra barata, contribuye al crecimiento económico y enriquecimiento de España, aunque también los inmigrantes y sus países se benefician de su trabajo y ahorros, a través de las remesas.

Afortunadamente en contra del prejuicio generalizado de que los inmigrantes se benefician de los servicios gratuitos del Estado más que lo que ellos aportan, un estudio (abril 2006) de la Universidad Autónoma de Madrid ha mostrado que los inmigrantes generan 6.300 millones de euros anuales para Madrid, que supone el 8% de la riqueza de la capital, aportando, en consecuencia, doce veces más de lo que en Madrid se gasta en ellos. Es cierto también que los inmigrantes envían a sus países cuantiosas cantidades de remesas dinerarias, pero en la evaluación final es más lo que dan que lo que reciben. “Los inmigrantes aportan el 7,4 % de las cotizaciones a la Seguridad Social y sólo reciben el 0,5% del gasto”- afirmaba Manuel Cháves entonces, Presidente de la Junta de Andalucía (“Europa ante la inmigración”, *El País*, 21 de Junio de 2008).

Si en el año 1995, los emigrantes enviaban 400 millones de euros a sus familias, en 2002 era de 2.844; y en 2003 de 3.475 millones; para 2003 la cantidad, en millones, de euros enviados en forma de remesa a sus países de orígenes por parte de las personas inmigrantes, era de 3.475, 4.189 en 2004; 4.936 millones de euros en 2005; en el año 2006 dicha cantidad era de 6.807 y en 2007 de 8.143 millones de euros. En 2008 esa cantidad ha decrecido, aunque ligeramente.

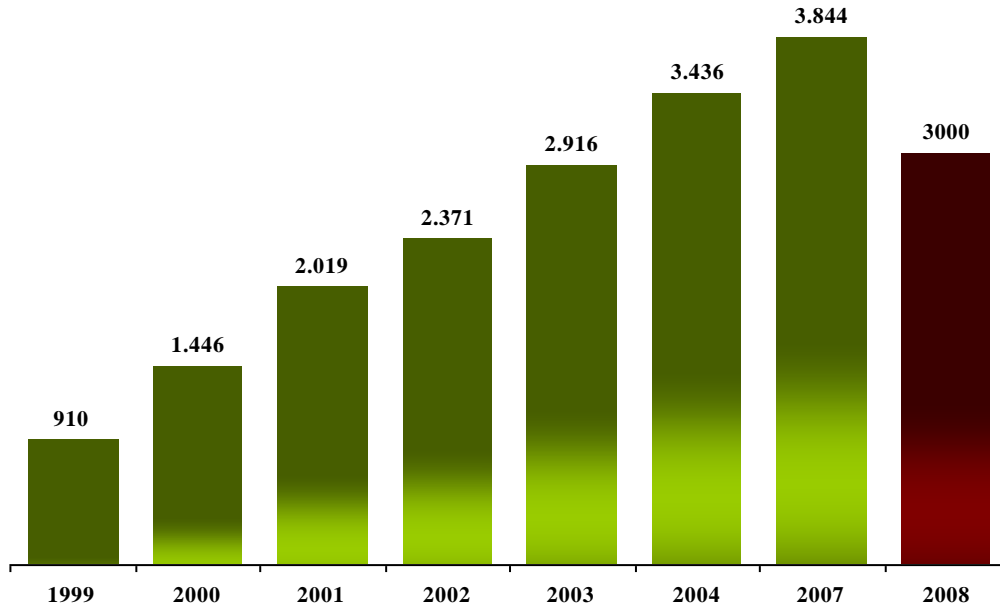
En lo referente a *remesas de inmigrantes de Latinoamérica*, en 1999 eran de 910 millones de euros; en 2000, 1.446; para 2001, de 2.019; en 2002, 2.371 millones de euros; en 2003, 2.916; para 2004, de 3.436; y en 2007 de 3.844 millones de euros, decreciendo en 2008 y 2009. Ahora que ha llegado, la crisis económica a España, se ha resentido el sector de la construcción y se ha contraído la expansión económica, y los primeros en sufrir la crisis han sido los inmigrantes, principalmente los trabajadores de la construcción, afectando al envío menor de remesas.

Gráfico 15. Evolución Remesas de inmigrantes a sus países de origen (millones de euros)



Fuente: Diario El País, 27 de julio de 2008. Datos de enero a septiembre de 2008 (AESCO)

Gráfico 16. Evolución Remesas de inmigrantes latinoamericanos a sus países de origen (millones de euros)



Fuente: Diario El País, 27 de julio de 2008.

En el *Encuentro Internacional sobre Migraciones*, que se celebró en Madrid, el 15 de junio de 2007, en que intervinieron personalidades y expertos de todo el mundo, se puso de manifiesto la importancia crucial, tanto política, como social y culturalmente, que hoy tienen y tendrán en el futuro las migraciones internacionales. Entre otras muchas voces, éstas fueron algunas: “Los gobiernos no pueden evitar que la inmigración aumente en los próximos años y en los próximos siglos” (Dominique Villepin); “... el impacto de la globalización ha cambiado el espacio público sobre el que se proyecta la acción de los gobiernos” (Felipe González), “dependemos completamente de la emigración” (Joseph E. Stiglitz, Premio Nóbel de Economía), “el trabajo es la clave para acabar con la inmigración irregular” (Brunson Mckinley, Director de la Organización Internacional de las Migraciones), “ningún país tiene derecho a violar los derechos humanos, toda política de inmigración debe estar de acuerdo con los compromisos internacionales en este asunto; ningún país tiene derechos sobre la vida de nadie” (Jorge Bustamante, Relator de la ONU para los Derechos Humanos). Como muy bien expresó en su clausura Teresa Aranda, Vicepresidenta de la Fundación Atman, organizadora del Encuentro, en palabras de Lucio Anneo Seneca: “no he nacido para un solo rincón. Mi patria es todo el mundo”.

9. Crisis, paro, la Directiva Europea de la “vergüenza”, patrones esclavistas, votaciones en las elecciones, fiestas fraternales.

La *crisis económica* del mundo capitalista, incluida España, afecta *gravemente a la inmigración*, la inflación en España se ha duplicado en un año y alcanza ya la barrera del 5%. El crecimiento del PIB esperado para el 2008 era de 2.6%, y sólo crecerá al 1.9%, y menos aún en 2009. Y el gran fantasma del *paro*, se ha hecho ya realidad “El paro registra ya la peor evolución de la historia en un segundo trimestre”, alertaba *El País* el 25 de julio de 2008. En verano de 2007, la tasa de paro en toda España era del 7.95%, y actualmente (verano de 2008) es de 10.44%. En julio de 2008 hay en España 621.600 parados más que hace un año. A esta crisis general económica, hay que añadir la peculiar de España, como es el desmantelamiento del sector de la construcción, donde se ocupaba una sustantiva parte de la mano de obra barata extranjera. En resumen el paro golpea principalmente a la población inmigrante (“los últimos en ser contratados y los primeros en ser despedidos”), habiendo perdido su trabajo, en un porcentaje de más del doble de los españoles.

El 1 de agosto de 2008, *El País*, afirmaba que en 2007 se registró un aumento en la ocupación entre el colectivo inmigrante, de 285.000 personas empleadas más respecto a 2006, un incremento en la ocupación moderado en comparación a los años anteriores. Este incremento moderado en la ocupación de personas extranjeras, está acompañado por el incremento de personas desempleadas entre la inmigración: bajo el titular “*Trabajo anuncia cambios en la contratación de inmigrantes para enfrentarse a la crisis*”, el artículo anuncia la revisión del Catálogo de Ocupaciones de “Difícil Cobertura”, cuyo desbloqueo, en años anteriores, a la contratación de mano de obra extranjera, había favorecido el acceso a estos sectores de trabajadores y trabajadoras de origen extranjero; en el contexto económico actual, las necesidades del mercado laboral español tienden a seguir integrando personas inmigrantes, pero en menor medida y en puestos más cualificados. El incremento del paro se hace notar especialmente entre la población inmigrante, siendo las más afectadas por el desempleo las personas procedentes de Marruecos y Rumania, pero también de países latinoamericanos.

Pero ¡atención! los emigrantes despedidos, “re-buscan”, a cualquier precio, otro trabajo, incluyendo en otra Provincia española distante, por lo que el porcentaje final de parados es similar o menor que el de los españoles. Pero el paro y la crisis se resienten: es noticia nacional, que los inmigrantes han dejado de comprar casas y coches, utilizan menos los teléfonos, consumen mucho menos. ¿Y se irán a sus países? Eso intenta el Gobierno con su Plan de Retorno (pagando dos pagas más del paro), si se marchan; pero se estima que únicamente un 10% lo aceptará, pues no quieren perder la residencia, que tanto dinero, esfuerzo y penar les ha costado. A la fecha de junio de 2009, únicamente 5.000 inmigrantes han retornado a sus países de origen, siendo los más numerosos los ecuatorianos (1.748), los argentinos (364), los peruanos (334), y los brasileños (215), según datos de *El Mundo* (9 de junio de 2009).

Mientras, tanto con la *Directiva Europea sobre Inmigración*, (también llamada “La Directiva de la Vergüenza”), como a nivel del Gobierno español, se están endureciendo las normativas y la praxis sobre la emigración, satanizando la figura “maldita” de los “ilegales”. Y como no todo van a ser “palos” a la inmigración, ahí están las zanahorias: *la promesa del voto a los inmigrantes legales en las elecciones municipales de 2011*.

En este claro-oscuro de cambios en la inmigración latinoamericana, debemos añadir uno muy positivo y esperanzador, como es la posibilidad que tendrán *los inmigrantes latinoamericanos legalizados de poder votar en las elecciones municipales españolas de 2011*, siempre que existan Tratados de Reciprocidad. Si ellos participan activamente en la economía, en la vida social y cultural de España ¿qué menos podemos concederles que el derecho democrático de voto?

La convivencia, sin embargo, no siempre es fácil. Con frecuencia los medios de comunicación nos despiertan con noticias muy tristes y negativas de hechos lastimosos, como *asesinatos, atracos, robos y delincuencia* cometidos por hermanos nuestros hispanoamericanos, que deben ser condenados y castigados con todo el rigor de la ley, con la misma dureza –ni mayor ni menor– que si fueran cometidos por nacionales españoles. El prejuicio xenófobo y racista es aplicar a *todo* el grupo de inmigrantes –sean marroquíes, ecuatorianos, colombianos, europeos del este– el comportamiento condenable de algunos individuos pertenecientes a ese colectivo. Por eso hay que rechazar el falso y prejuicioso estereotipo xenófobo que asocia la delincuencia con la inmigración.

De todas formas hay que estar vigilantes a que no acontezcan estos hechos condenables, que dañan la buena y legítima imagen de la inmensa mayoría de nuestros inmigrantes. Aunque sean hechos aislados y muy poco frecuentes, causa pena leer noticias como la siguiente: “Detenida una familia ecuatoriana dedicada a la explotación de menores. Los jóvenes dormían en furgonetas y eran obligados a trabajar en jornadas de 20 horas”. Más condenable y lastimoso son los asesinatos y reyertas, con mucha frecuencia de ajustes de cuentas por cuestión de la droga..., pero insistimos que estos hechos, aunque aireados por la prensa, son excepcionales. De igual modo a veces surgen reyertas, algunas graves, entre los distintos colectivos de inmigrantes. El 4 de mayo un ecuatoriano murió y seis resultaron heridos en una riña tumultuaria entre ecuatorianos y marroquíes, en Jumilla, Murcia, (*El País*, 5 de mayo de 2003). En agosto de 2003 un colombiano es arrojado a la calle desde un sexto piso por unos compatriotas (*El País*, 3 de agosto e 2003). Y así en años sucesivos.

La brutal agresión a una joven ecuatoriana de 16 años, en un tren en Barcelona, a manos de un exaltado joven de 21 años, conmovió a toda España y a América, pues fue grabado todo por las cámaras de seguridad. Todos pudimos ver indignados, como el joven, sin dejar de hablar por el móvil, le agredió varias veces y hasta le pegó una patada, mientras la gritaba “zorra” e “inmigrante de mierda”, le amenazó de muerte y le conminaba a que debía “irse del país”. ¡Pocos son los así violentos, pero muy peligrosos! Tal vez hacen daño a pocos, pero aterrorizan a muchos inmigrantes.

Otro fenómeno preocupante que la aparición de partidos políticos de ultra derecha, como *Democracia Nacional y España 2000*, en las elecciones generales de 2008, con marcado signo anti-inmigrantes. Desgraciadamente también en nuestra tierra, surgió *Iniciativa Habitable*, “formación política que critica la llegada de inmigrantes a España”, según el *Hoy* de 28 de mayo de 2007.

Otra imagen negativa de los hispanoamericanos en España la facilitan los casos de palizas de algunas mujeres latinoamericanas por sus parejas, generalmente a consecuencia de la toma de alcohol. En el año 2002, el 40% de las mujeres atendidas por el Servicio de Atención a la Violencia Doméstica del Ayuntamiento de Madrid (7.919 casos) eran inmigrantes, particularmente de Ecuador, Marruecos, Perú y Colombia. Sin embargo anotan los autores del estudio “sería falso relacionar inmigración y violencia sexista... algunos hombres inmigrantes también agreden a sus parejas, pero no más que los españoles”. El mayor número de denuncias de mujeres inmigrantes obedece a que están más aisladas e indefensas que las mujeres españolas agredidas por sus compañeros. Pero lo cierto es que en los últimos años, incluido 2008 y 2009, el mayor número de violencias machistas y asesinatos a mujeres se ha dado entre familias latinoamericanas.

Las mujeres latinoamericanas en España, mayoritariamente dedicadas al servicio doméstico, atención a los ancianos y hostelería, también algunas rejuvenecen los Conventos de Clausura y las Órdenes Religiosas femeninas, y otras –bastantes más en relación a las vocacionadas religiosas– ejercen la prostitución, muchas de ellas obligadas, directa o indirectamente, por las malditas y abundantes mafias de la trata de mujeres, siendo cómplices tanto latinoamericanos como españoles. Unas 500.000 prostitutas traen a Europa anualmente las mafias, según una ONG. Difícilmente pueden estimarse cuantas de ellas son latinoamericanas; un estudio realizado en Madrid, revela que la prostitución de “españolas” se ha rebajada desde 1994 del 92% al 33,7%, mientras que se ha multiplicado por ocho la prostitución de extranjeras (1999-2003). En Madrid, aunque los datos no son extrapolables a toda España, la prostitución en la calle era ejercida el 33,7% por españolas, el 32% por ecuatorianas, el 8,9% por europeas del Este, el 7,9% por colombianas, el 5,8% por otras latinoamericanas, el 5% por nigerianas, el 2,4% por otras africanas, el 02% por asiáticas (*El Mundo*, 20 de Junio de 2003). Y actualmente, en 2009, el porcentaje de prostitutas de América Latina es aún mayor. ¡Hay que perseguir las *mafias de esclavistas* con rigor, tanto por los Gobiernos latinoamericanos, como por los europeos, no confundiendo las víctimas (mujeres) con los verdugos (mafiosos)!

Otra lamentable noticia ocupó las páginas de los noticiarios y prensa de Madrid: “Tres menores apuñalan de gravedad a un joven frente a un Instituto, donde estudiaban... La Policía detuvo a los presuntos agresores, de nacionalidad ecuatoriana” (*El País*, 26 de abril de 2003). Todos eran alumnos del mismo Centro Escolar; y en los días anteriores unos 50 jóvenes se pelearon en el barrio, y uno de ellos –un ecuatoriano– acabó con muchas heridas, siendo el hermano y compañeros, ecuatorianos, quienes, al día siguiente cometieron el grave error de tomar la justicia por su mano, agrediendo con cuchillos de cocina, una navaja y un gancho. Parece que en el Centro Escolar no existe un clima de conflicto entre españoles e inmigrantes, pero en el barrio están comenzando a constituirse bandas étnicas, como la de este Distrito “Latin King”, que pueden degenerar, de no ponerse los adecuados remedios, en conflictos más frecuentes y graves, al estilo de los que nos mostraba la película *West Side Story* entre puertorriqueños y anglos blancos en el Nueva York de los sesenta. ¡Ojalá que esto no suceda en España!

Pero suceden cosas peores. Ha sido la noticia central de todas las televisiones y periódicos de junio de 2009: “*El brazo a la basura, para no dejar huellas. Un empresario intenta ocultar un accidente laboral de un sin papeles*”. Así lo titulaba, en primera página y con foto, *El País* (11 junio 2009) y *ABC* (11-VI-09), también en primera página y foto, informaba así: “Explotado hasta perder un brazo”. En las páginas de Internet podían leerse abundantes informaciones sobre la noticia en múltiples periódicos, como *El Correo* (11-VI-09) “Edgar pierde el brazo que su patrón tiró a la basura. Un inmigrante boliviano sin contrato es abandonado por su jefe a 200 metros de un hospital tras sufrir un grave accidente [en una panadería] en Gandía, Valencia, que el empresario intentó ocultar, porque era ilegal, le hacía trabajar por 700€, y podía ser castigado. La policía encontró el brazo en un contenedor, tras varias horas de búsqueda, pero era tarde para implantárselo”. ¡Es la cara sucia, triste e injusta del drama migratorio, esta vez en la persona de un latinoamericano de Bolivia!

Pero veamos también la cara positiva de la emigración. *Una muestra de la enriquecedora presencia de los inmigrantes hispanoamericanos en España* lo constituyen la celebración de sus fiestas en nuestras ciudades, la muestra de sus hermosas danzas y canciones, el repertorio de sus fiestas religiosas y populares, la rica variedad de comidas y dulces. Todo esto se pone de manifiesto en sus reuniones dominicales en los parques, así como en otras fiestas, que celebran en determinadas fechas, participando inmigrantes y españoles.

Una de las singularidades socioculturales, que son específicas de la inmigración hispanoamericana, es el colorido multicolor festivo de sus *reuniones masivas en los parques públicos*. En Madrid, en la Casa de Campo, “el pequeño Ecuador verde”, como se le ha llamado, llegan a reunirse más de 4.000 ecuatorianos, pero también en otros parques, como en el Retiro y Parque del Oeste, Tetuán, se reúnen peruanos, colombiano, y bolivianos. Es el momento de descansar del duro trabajo semanal, reunirse con sus familiares, expansionarse los niños, disfrutar de las comidas típicas, escuchar música del país, tomar “trago”, en definitiva “recrear” y “revivir” la patria chica en el nuevo país. Se reproducen las alegrías, las nostalgias, los sabores y sonidos, también a veces algunas discusiones y conflictos, sobre todo al caer de la tarde, por la excesiva “tomadera” de unas “cervecitas” de más. Pero en general, reina la paz y la sana convivencia fraternal.

Notorias son ya las fiestas que cada *12 de octubre* se celebran, como el *Día de la Hermandad de los Pueblos de América y España*, en las que los distintos países americanos muestran sus danzas y bailes, así como la policromía de vestidos y variedad de sus “antojitos” y dulces. El 21 de junio de 2002 se celebró en Madrid la fiesta por excelencia inca, que es el *Inti Raymi*. Peruanos, colombianos, mexicanos, ecuatorianos, cubanos, dominicanos, españoles gozamos de esta fiesta en un día hermoso de sol, el 21 de junio de 2002. Todos disfrutamos de la amistad y fraternidad de pueblos hermanos, que debemos puntualmente respetarnos, querernos y aprender juntos los unos de los otros en un mestizaje enriquecedor. Así informaba la prensa:

“Las ciudades de Madrid y Cuzco (Perú) compartieron ayer “los valores andinos” con motivo de la escenificación, en la capital española, del “Inti Raymi”, la gran fiesta de los incas en homenaje al dios del Sol. Es la primera vez que esta celebración tiene lugar fuera de Cuzco (antigua capital inca)... Se trata de institucionalizar Madrid como lugar de Europa que todos los años, coincidiendo con la llegada del solsticio de invierno en el hemisferio sur, acoja estos festejos con los que los inmigrantes pretenden mostrar a los españoles parte de su cultura como una manera de facilitar su proceso de integración. El “Inti Raymi” es la fiesta más grande del mundo andino, y en ella se muestra la concepción que los pobladores de esta vasta y rica región tenían acerca de su propio origen de la vida y los valores que regían su quehacer diario. En la actualidad, esta celebración evoca al esplendoroso ritual inca, basándose en un guión realizado por maestros, arqueólogos e historiadores de Cuzco”.

Los colombianos, de igual modo, celebraron en Madrid su Aniversario de la Independencia de la dominación española, precisamente en España, con una gran fiesta en la explanada del Museo de América, en Moncloa. Y como resaltaba la prensa: “Mucha comida y música para celebrar con nostalgia de la tierra un día festivo en su país. Una manera también de mostrar a los madrileños la cara más amable de este colectivo de inmigrantes, cuya imagen se ha visto empañada en los últimos tiempos por diversos episodios de violencia”. “La parada de tren el Doce de Octubre en Usera (barrio de Madrid) es famosa en *Bolivia*”, titulaba una noticia en el periódico *El País* (10 de agosto 2003). La razón era que el día 6 de agosto se conmemoró el DÍA DE BOLIVIA en un parque público de ese barrio madrileño, con bailes típicos, comidas, bebidas, artesanías.... Lo significativo, sin embargo, era la noticia principal periodística “El número de inmigrantes bolivianos afincados en la capital (en 2003) se triplica en dos años. 9.525 ciudadanos del país andino están censados (en 2003) en la ciudad, frente a los 3.286 de 2001”, y después han seguido viviendo, siendo en 2009, 227.145 bolivianos en España en 2009, sin contar varios millares de indocumentados.

Lo importante sociológicamente es comprobar cómo los problemas graves económicos de ciertos países latinoamericanos, singularmente del Sur (Ecuador, Colombia, Perú, Argentina) y del Caribe (República Dominicana, Cuba) por primera vez en nuestra historia económica migratoria, piensan en España como país de trabajo. Por eso Bolivia, ante la erradicación de los cultivos de la Coca y la mala situación de Argentina, destino de muchos emigrantes bolivianos, eligen España, como “sueño promisorio”. Los centroamericanos siguen masivamente peregrinando al Norte, aunque algunos están comenzando a probar suerte por las “europas”. ¡Ojalá que, al menos en España, devolviendo la reciprocidad, los recibamos con hospitalidad y solidaridad!

10. Apostar por una España mestiza y hospitalaria. Obama, el Presidente mestizo americano, ¿signo de la Nueva Civilización?

Así finalizaba en 1999 mi ponencia en el Congreso de Latinoamericanistas en Cáceres, y así lo quiero terminar ahora, en 2009, añadiendo como colofón utópico de este ensayo y como símbolo de esta Nueva Civilización, el carisma profético y renovador de este nuevo mesías laico en los albores del siglo XXI, como es *Barack Hussein Obama*, Presidente de los Estados Unidos.

Como en 1998, reafirmo mis convicciones y esperanzas de entonces sobre el significado de la emigración de latinoamericanos a España y con mucha más fuerza y coraje para el siglo XXI.

“Nosotros en España, por nuestro desarrollo económico, por nuestros valores democráticos, y por el número no muy sobredimensionado de inmigrantes, estamos en capacidad positiva de recibir más inmigrantes, y de enriquecernos mutuamente, no solo económicamente, sino culturalmente, que es lo más importante a largo plazo. ¿Cómo sufrir de *amnesia histórica* y no recordar que hemos sido "hasta ayer" un pueblo de inmigrantes? [...] La inmigración del Tercer Mundo a los países ricos, y de hispanoamericanos a España sería una señal de identidad en el siglo XXI. El desafío del próximo milenio es buscar el difícil, pero necesario, equilibrio entre igualdad y solidaridad, en el marco de una democracia constitucional, cuyo último referente sean los derechos humanos. "Todos los seres humanos –declara el artículo primero de la Declaración Universal de los Derechos Humanos, ONU, 1948 –nacen libres e iguales en dignidad y derechos, y dotados como están de razón y conciencia, deben confrontarse fraternalmente los unos con los otros". (Cáceres, 1999)

Y ante la diversidad de los "otros y diferentes" que llegan a nuestras tierras, como nosotros los europeos desde hace siglos fuimos a las suyas, valga para finalizar este mensaje de la Declaración del *Comité Español en el Año Europeo Contra el Racismo*, proclamado en la ciudad tricultural de Toledo, el 13 de marzo de 1997.

- "La riqueza de España y de Europa, desde hace siglos, se nutre fundamentalmente de la diversidad de sus tradiciones, culturas, etnias, lenguas y religiones, y de la certeza de que los principios de tolerancia y convivencia democrática son la mejor garantía de la existencia de la propia sociedad española y europea, abierta y pluricultural: diversa".

- Y añadía "España por su tradición *histórica* de convivencia entre pueblos y culturas, por su pertenencia al Mediterráneo, así como por sus lazos con Iberoamérica, puede facilitar el establecimiento de modelos de relación multiculturales con los inmigrantes".

Contra los cínicos y egoístas, que pontifican el final de las utopías, hay que gritar que es posible el ideal de la igualdad y solidaridad humana. Existe también, y nunca hay que olvidarlo para no caer en angelismos delirantes, la maldad humana, una de cuyas caras sucias es la guerra, la injusticia social, la limpieza étnica, el racismo. El camino de la tolerancia y del pluralismo cultural, y por ende de una auténtica democracia, es largo, difícil y complejo. Pero las dificultades no deben impedirnos el caminar hacia una comunidad universal, solidaria y fraterna, donde puedan convivir las diversas culturas y etnias, con amor a su propia identidad, pero con respeto a la ajena. "Podrán cortar todas las flores –se decía en la Primavera de Praga- pero no podrán impedir que llegue la primavera". La historia nos ha dado muestras de encuentros sangrientos de pueblos –todos podemos ser "bosnios", gitanos y judíos del holocausto, o "moros" en El Ejido-, pero también la historia nos ha mostrado la convivencia de credos, sangres y tradiciones culturales, transformándose en un mestizaje y sincretismo más enriquecedor y humano.

Sí España se enorgullece de su tradición de *mestizaje en Hispanoamérica*, mezcla de sangres, lenguas, religiones y culturas ¿Por qué no honrarnos y prepararnos para un proceso de convivencia intercultural con los inmigrantes, singularmente con los hispanoamericanos, que enriquecerán con sus voces, sentimientos, tradiciones, música, danza, arte y religiosidad *nuestro futuro mestizaje hispano-indo-afriamericano* dentro de la antigua metrópoli colonial, hoy una hermana más dentro de esa Comunidad de Naciones, que es la Patria grande y Común de Iberoamérica?.

El futuro del próximo siglo y milenio está en este *re-encuentro*, enriquecedor, ahora en España, de personas y pueblos, que vienen de la otra orilla americana, acrecentando la comunicación humana y cultural entre ambos Continentes. Es una utopía hermosa, difícil, pero posible". (Tomás Calvo Buezas, Ponencia, Congreso de Latinoamericanos, Cáceres, septiembre de 1999)

Y en 2009, una muestra real de ese mestizaje enriquecedor, es la figura emblemática del Presidente de los Estados Unidos, Barack Obama, el primer Presidente Afroamericano, el *primer mestizo*, hijo de madre blanca cristiana y de padre musulmán negro, al que han votado el 66% de nuestros hermanos los hispanos de Estados Unidos, que reafirmó con orgullo, en su Discurso Presidencial, "la promesa divina de que todos somos iguales, todos somos libres", declarando solemnemente, la riqueza multiétnica de los Estados Unidos, un símbolo significativo para la naciente España, mestiza y pluricultural¹⁵.

"Sabemos que nuestra herencia multiétnica es una fortaleza, no una debilidad. Somos una nación de cristianos y musulmanes, judíos e hindúes, y de no creyentes. Estamos formados por todas las lenguas y culturas, procedentes de cada rincón de esta Tierra.", Barack Hussein Obama, Discurso Presidencial, Washington, 20 de enero de 2009.

¹⁵ El reconocido líder chicano José Ángel Gutiérrez, uno de los cuatro grandes del Movimiento Chicano de los sesenta (ya fallecidos César Chávez, Reyes López Tejerina y Corky Gonzales) y fundador del Partido de la Raza Unida, me regaló hace años una camiseta que traía la leyenda de que mañana vestiremos "the White House" de "Brown". ¿Cuándo y quién será el próximo presidente mexico-americano o hispano de Estados Unidos? No tardará...

¿Habrá en España algún día un Presidente mestizo de origen latinoamericano, musulmán marroquí o negro de un país africano? ¿Será ese el destino de la España mestiza y de la Nueva Civilización naciente, en la que podamos proclamar en paz y vivir dichosos, haciendo realidad que “la Tierra es un solo país y la Humanidad sus ciudadanos?”¹⁶

Bibliografía

AMIN, M., *Identidades asesinas*, Alianza Editorial, Madrid, 1999.

APARICIO, A y TORNOS, A. *Hijos de inmigrantes que se hacen adultos: marroquíes, dominicanos, peruanos*. Ministerio de Trabajo y Asuntos Sociales. Colección de Documentos del Observatorio Permanente de la inmigración, nº 8, Madrid, 2006.

ÁVILA PALAFOX, R. y CALVO BUEZAS, T., *Identidades, Nacionalismos y Regiones*. Universidad de Guadalajara y Universidad Complutense de Madrid, México, 1993.

BARBOLLA CAMARERO, D., *Inmigración marroquí en la zona de Talayuela (Cáceres) 1992-1996*, Junta de Extremadura, Consejería de Cultura, Mérida, 2001.

BASTIDE, R., *El prójimo y el extraño*, Amorrortu Editores, Buenos Aires, 1980.

BESTARD COMAS, J., *Globalización, Tercer Mundo y Solidaridad*, BAC Editorial, Madrid, 2003.

BLANCO, C. *Migraciones. Nuevas movilizaciones en un mundo en movimiento*. Anthropos, Barcelona, 2006.

CACHÓN RODRÍGUEZ, L., *Prevenir el racismo en el trabajo. Informe sobre España*, Fundación Europea para la Mejora de las Condiciones de Vida y Trabajo, Dublín, 1995.

CACHÓN RODRÍGUEZ, L., *Bases sociales de los sucesos del Elche de septiembre de 2004. crisis industrial, inmigración y xenofobia*. Ministerio de Trabajo y Asuntos Sociales. Documentos del Observatorio Permanente de la Inmigración, nº5, Madrid, 2005.

CALVO BUEZAS, T.,

— *Los más pobres en el país más rico: clase, raza y etnia en el movimiento campesino chicano*, Ediciones Encuentro, Madrid, 1980.

— *Los indios cunas: la lucha por la tierra y la identidad*, Ediciones Libertarias, Madrid, 1990.

— *Muchas Américas: Cultura, Sociedad y Políticas en América Latina*, Editorial Universidad Complutense, Madrid, 1990.

— *El racismo que viene: otros pueblos y culturas vistos por profesores y alumnos*, Editorial Tecnos, Madrid, 1990.

¹⁶ El Presidente Obama ha agradecido el mayoritario hispano con el nombramiento de dos Ministros-Secretarios de su Gobierno a Ken Salazar, como Ministro del Interior y a Hilda L. Solís, como Ministra de Trabajo. También ha tenido una gran relevancia política y mediática el nombramiento, el 27 de mayo de 2009, de la primera mujer para el Tribunal Supremo, Sonia Sotomayor, de origen puertorriqueño. Otra buena noticia, el 28 de mayo de 2009, ha sido el nombramiento del hispano, nacido en Cuba, Miguel Díaz, como Embajador de Estados Unidos ante la Santa Sede, aunque el gran reto de Obama es la Ley de Reforma Migratoria, en que arregle el problema humano de los doce millones de indocumentados. El grito de las multitudinarias manifestaciones del 1º de mayo de 2009, bien merece tener su impacto: ¡“Hoy nos manifestamos, mañana votamos”!.

— *¿España racista?*, Anthropos Editorial, Barcelona, 1990.

— *El crimen racista de Aravaca. Crónica de una muerte anunciada*, Editorial Popular, Madrid, 1993.

— *Crece el Racismo, también la solidaridad. Los valores de los jóvenes en el umbral del siglo XXI*, Editorial Tecnos, Madrid, 1995.

— *Inmigración y Racismo. Así sienten los jóvenes del siglo XXI*, Cauce Editorial, Madrid, 2000.

— *Inmigración y Universidad. Prejuicios racistas y valores solidarios*, Editorial Complutense, Madrid, 2001.

— *La escuela ante la inmigración y el racismo: orientaciones de educación intercultural*, Editorial Popular, 2003.

CALVO BUEZAS, Tomás (Editor)

— *Hispanos en EEUU, Inmigrantes en España: ¿Amenaza o Nueva Civilización?*, Madrid, Ed. Catarata, 2006.

— *El Gigante dormido. El Poder Hispano en EE.UU.*, Madrid, Ed. Catarata, 2006.

CARRASCO, RAQUEL., JIMENO, J.F Y ORTEGA, C., “El efecto de la inmigración sobre las condiciones de los trabajadores autóctonos en el mercado de trabajo: evidencia para España”, en Juan José Dolado y Pablo Vázquez (eds.), *Ensayos sobre los efectos económicos de la inmigración en España*, Madrid, FEDEA, 2007.

CEA D’ANCONA, M^aA, *Inmigración, racismo y xenofobia en la España del nuevo contexto europeo*. Ministerio de Trabajo y Asuntos Sociales. OBERAXE, 2007.

CEA D’ANCONA, M^aA . y VALLES MARTÍNEZ, M.S. *Evolución del racismo y la xenofobia en España (Informe 2008)*, OBERAXE, 2009.

CIS, *1991-2008, Actitudes y opiniones de los españoles hacia los inmigrantes extranjeros*, Colección Estudios, Madrid, 1991-2008.

COLECTIVO IOE, *inmigración y vivienda en España*. Ministerio de Trabajo y Asuntos Sociales. Documentos del Observatorio Permanente de la Inmigración, n^o7, Madrid, 2005.

CONSEJO DE EUROPA, *Informe de la Comisión Europea contra el Racismo, la Intolerancia y el Antisemitismo sobre el Racismo en España*, Informe ECRI, Estrasburgo, 1999 y 2003.

DIEZ NICOLÁS, J. y ASEP/IMSERSO, *Los españoles y la inmigración*, Observatorio Permanente de la Inmigración, Instituto de Migraciones y Servicios Sociales, Madrid, 1999.

DIEZ NICOLÁS, J., *Las dos caras de la inmigración*. Ministerio de Trabajo y Asuntos Sociales. Documentos del Observatorio Permanente de la Inmigración, n^o3, Madrid, 2005.

FERNÁNDEZ ENGUITA, M., “La segunda generación ya está aquí”. *Papeles de Economía Española*, 98: 238-261. 2003.

FERNÁNDEZ, C. y ORTEGA, C., “Asimilación laboral de los inmigrantes en España: ¿trabajo a cambio de malos empleos?”, en Juan José Dolado y Pablo Vázquez (eds.), *Ensayos sobre los efectos económicos de la inmigración en España*, Madrid, FEDEA, 2007.

GARCÍA LORCA, A., *Inmigración y desarrollo regional. Almería 2009*. Editorial Universidad de Almería, Almería, 2009.

GÓMEZ CIRIANO, E.J., Tornos Cubillo, A. y Colectivo IOE., *ecuatorianos en España. Una aproximación sociológica*. Ministerio de Trabajo y Asuntos Sociales. Documentos del Observatorio Permanente de la Inmigración, nº15, Madrid, 2007.

HUNTINGTON, S., *The clash of civilizations and the remaking of the world order*, Nueva York, Simon and Schuster, 1996.

HUNTINGTON, S., *Who are we? The challenges of America's national identity*, Simon and Shuster, New York, Paidós, 2007.

IZQUIERDO, A.; LÓPEZ DE LERA, D.; LAMELA, C., MARTÍNEZ, R. y VILLARES, M., *Demografía de los extranjeros: incidencia en el crecimiento de la población*, Madrid, Fundación BBVA, 2006.

LA CALLE, CHARO., *El discurso televisivo sobre la inmigración. Ficción y construcción de identidad*, OMEGA, Barcelona, 2008.

LÓPEZ MORALES, H (Coord.), *Enciclopedia del español de los Estados Unidos*, Madrid, Instituto Cervantes, Santillana, 2009.

LÓPEZ SALA, A. M^a., *Inmigrantes y estados: la respuesta ante la cuestión migratoria*. Anthropos, Barcelona, 2005.

LUCAS, Javier de, *Puertas que se cierran: Europa como fortaleza*, Icaria- Antrazyt, Barcelona, 1996

MOVIMIENTO CONTRA LA INTOLERANCIA, *Informes Raxen: Racismo, Xenofobia e Intolerancia en España a través de los hechos*, Observatorio Permanente de la Inmigración, Ministerio del Trabajo y Asuntos Sociales (Monografía), Madrid, 1999 hasta 2009.

MOVIMIENTO CONTRA LA INTOLERANCIA, *El mapa del odio en España, Informes Raxen: Racismo, Xenofobia e Intolerancia en España a través de los hechos*, Especial 2006.

NAIR, S., *Mediterráneo hoy. Entre el diálogo y el rechazo*, Icaria- Antrazyt, Madrid, 1997.

OBSERVATORIO EUROPEO DEL RACISMO Y LA XENOFOBIA (EUMC), *Musulmanes en la Unión Europea: discriminación e islamofobia*. 2007.

PAJARES, M., *La inmigración en España: retos y propuestas*, Icaria, Barcelona, 1998.

PAJARES, M., *Inmigración y mercado de trabajo. Informe 2007. Análisis de datos de España y Cataluña*. Ministerio de Trabajo y Asuntos Sociales. Documento del Observatorio Permanente de la inmigración, nº14, Madrid, 2007.

PÉREZ DÍAZ, V., Álvarez Miranda, b. y González Enríquez, C., *España ante la inmigración*. Fundación "La Caixa". Colección estudios Sociales nº8, Madrid, 2001.

PÉREZ YRUELA, M. y Desrués, T., *Opinión de los españoles en materia de racismo y xenofobia*. Ministerio de Trabajo y Asuntos Sociales. OBERAXE, Madrid, 2007.

PORTES, A. y Rumbaut, R.G., *Legacies: the story of the immigrant second generation*. University of California Press, Berkeley, 2001.

RODRÍGUEZ, HALIDAN, Rogelio Saenz y otros, (eds.), *Latinas/os in the United States, changing the face of America*, Nueva York, Springer, 2008.

SAVATER, F. *La heterofobia como enfermedad moral*. En I. Arias y otros. *Racismo y Xenofobia*, 95-110. Fundación Rich, Madrid, 1993.

SOLÉ, C., (Dir.) *Inmigración comunitaria: ¿Discriminación inversa?*, Anthropos, Barcelona, 2006.

SOLÉ, C., *Discriminación racial en el mercado de trabajo*, Consejo Económico y Social, Madrid, 1995.

SOS RACISMO *Informe anual 2007*, Icaria, Barcelona, 2007.

STALLAERT, C., *Etnogénesis y etnicidad*, Proyecto A., Barcelona, 1998.

TODOROV, V. T., *Cruce de culturas y mestizaje cultural*, Barcelona, 1998.

VAN DIJK, T.A., *Prensa, racismo y poder*, Universidad Iberoamericana, México, 1994.

ZANFRINI, L., *La convivencia interétnica*, Alianza Editorial (e.o.2004)

ZAPATA-BARRERO, R. *Multiculturalidad e inmigración*. Síntesis, Madrid, 2004.

ZAPATA-BARRERO, R. y Van Dijk, T., *Discursos sobre inmigración. Los medios de comunicación a las administraciones*. Fundación CIDOB, Barcelona, 2007.